

Youth World Championship 2006

Updated: 2006-08-12 20:33










 Get new pages automatically[Back to homepage](#)[Girls results](#)

Result

[Youth boys](#) | [Teams](#) | [Straight list](#) | [Hole statistics](#) | [Most aces in a row](#)

Youth boys

Rank	Start no	Name	Country	C1	E2	C3	E4	C5	E6	E7	C8	E9	C10	E11	C12	EAvg	ESum	CAvg	CSum	Diff	Tot
1	48	Simon Marti	Switzerland	28	22	28	22	26	20	20	27	20	30	21	28	20,8	125	27,8	167	10	292
2	63	Karel Molnar	Czech Republic	27	21	27	20	30	24	21	28	22	26	21	26	21,5	129	27,3	164	10	293
3	20	Gerrit Britz	Germany	29	21	29	20	28	19	19	29	20	32	21	27	20,0	120	29,0	174	13	294
4	57	Johan Nilsson	Sweden	26	19	33	20	26	19	21	27	21	29	25	30	20,8	125	28,5	171	14	296
5	66	Ivan Macho	Czech Republic	25	19	32	21	34	20	21	28	20	27	21	28	20,3	122	29,0	174	15	296
6	15	Sascha Spreier	Germany	28	22	30	19	28	20	21	26	22	31	21	29	20,8	125	28,7	172	12	297
7	24	Marcus Ebert	Austria	28	21	27	22	29	22	21	28	21	28	22	29	21,5	129	28,2	169	8	298
8	16	Lucas Scholz	Germany	28	19	28	23	29	20	21	27	24	27	22	31	21,5	129	28,3	170	12	299
9	61	Peter Eisenschmidt	Sweden	25	21	27	20	31	20	22	29	21	29	24	31	21,3	128	28,7	172	11	300
Cut - 9 players + players with same result continues after round 10																					
10	64	Marian Strasko	Czech Republic	32	20	30	20	30	19	19	31	21	27			19,8	99	30,0	150	13	249
11	60	Danilo Svensson	Sweden	27	23	27	23	30	21	22	26	21	30			22,0	110	28,0	140	9	250



12	2	Kasper Kreiberg	 Denmark	27	23	30	20	29	20	22	30	21	29	21,2	106	29,0	145	10	251
13	45	Marco Eigenmann	 Switzerland	31	21	27	20	30	21	24	27	21	29	21,4	107	28,8	144	11	251
14	55	Martin Sjöberg	 Sweden	32	20	27	20	30	23	19	28	22	30	20,8	104	29,4	147	13	251
15	25	Thomas Emich	 Austria	33	20	29	23	29	21	24	27	18	27	21,2	106	29,0	145	15	251
16	56	Lars Brown	 Sweden	29	23	29	22	30	20	22	28	22	28	21,8	109	28,8	144	10	253
17	59	Tim Hansson	 Sweden	28	22	26	24	27	22	21	33	22	28	22,2	111	28,4	142	12	253
18	1	Mads Nørregaard	 Denmark	28	22	35	19	30	23	22	30	21	26	21,4	107	29,8	149	16	256
19	22	Florian Brauner	 Austria	28	22	29	22	32	21	23	27	22	31	22,0	110	29,4	147	11	257
20	18	Tilo Thomsen	 Germany	32	20	32	20	29	19	20	31	21	34	20,0	100	31,6	158	15	258
21	36	Simo Tuomi	 Finland	28	23	29	23	28	25	24	31	21	27	23,2	116	28,6	143	10	259
22	3	Oliver Rex Wiile	 Denmark	33	20	32	21	29	21	24	29	20	30	21,2	106	30,6	153	13	259
23	43	Magnus Biedermann	 Liechtenstein	31	21	32	21	28	22	22	29	22	32	21,6	108	30,4	152	11	260
24	26	Florian Feichtner	 Austria	33	22	28	19	30	24	20	29	24	31	21,8	109	30,2	151	14	260
25	19	Max Hermann	 Germany	31	22	32	21	34	21	20	27	19	33	20,6	103	31,4	157	15	260
26	65	Marek Jonner	 Czech Republic	31	21	32	21	30	24	20	32	22	29	21,6	108	30,8	154	12	262
27	32	Pekka Itälä	 Finland	29	22	30	23	34	20	21	30	22	31	21,6	108	30,8	154	14	262
28	35	Riku Pennanen	 Finland	29	25	30	25	31	23	21	26	25	28	23,8	119	28,8	144	10	263
29	9	Francesco Morundi	 Italy	31	21	28	23	34	22	20	30	24	30	22,0	110	30,6	153	14	263
30	5	Casper Frederiksen	 Denmark	32	21	31	21	33	21	21	31	22	31	21,2	106	31,6	158	12	264
31	50	Andreas Schelling	 Switzerland	29	22	31	21	34	20	24	31	25	28	22,4	112	30,6	153	14	265
32	17	Felix Gerhardt	 Germany	28	20	29	22	32	20	23	32	25	34	22,0	110	31,0	155	14	265
33	49	Flavien Morel	 Switzerland	32	20	28	27	36	22	18	28	20	34	21,4	107	31,6	158	18	265
34	28	Patrick Riener	 Austria	31	20	31	24	34	20	20	30	27	29	22,2	111	31,0	155	14	266
35	4	Kenneth Lass	 Denmark	29	21	34	25	29	19	22	33	25	30	22,4	112	31,0	155	15	267
Cut - 35 players continues after round 8																			
36	58	John Widlert	 Sweden	34	25	29	23	31	20	21	30			22,3	89	31,0	124	14	213

37	62	Martin Jecny	 Czech Republic	31	20	32	25	31	19	21	34	21,3	85	32,0	128	15	213
38	67	Michal Stancik	 Czech Republic	36	20	28	22	33	23	22	29	21,8	87	31,5	126	16	213
39	40	Zeno Folkertsma	 Netherlands	32	21	30	26	31	22	23	29	23,0	92	30,5	122	11	214
40	51	Daniel Schenk	 Switzerland	34	22	31	22	26	24	23	32	22,8	91	30,8	123	12	214
41	7	Benjamin Skjoldan	 Denmark	33	22	25	21	30	26	24	33	23,3	93	30,3	121	12	214
42	46	Marvin Hauri	 Switzerland	33	20	29	24	33	21	24	31	22,3	89	31,5	126	13	215
43	54	Victor Zhabin	 Russia	33	21	27	24	32	23	25	31	23,3	93	30,8	123	12	216
44	37	Matias Peltola	 Finland	28	24	33	21	30	23	23	34	22,8	91	31,3	125	13	216
45	68	Ondrej Mlcoch	 Czech Republic	29	21	33	22	35	21	21	34	21,3	85	32,8	131	14	216
46	39	René Bos	 Netherlands	31	23	33	23	33	21	23	30	22,5	90	31,8	127	12	217
47	33	Joni Rintala	 Finland	31	23	34	21	29	23	24	32	22,8	91	31,5	126	13	217
48	27	Thomas Obertaxer	 Austria	32	21	33	24	35	21	23	28	22,3	89	32,0	128	14	217
49	52	A'da'm Fazekas	 Hungary	33	23	33	23	30	24	21	32	22,8	91	32,0	128	12	219
50	21	Karsten Roselieb	 Germany	29	25	34	22	34	22	23	30	23,0	92	31,8	127	12	219
51	12	Patrick Eder	 Italy	33	21	34	21	34	22	24	31	22,0	88	33,0	132	13	220
52	8	Boris Arzuffi	 Italy	31	28	32	24	30	22	23	32	24,3	97	31,3	125	10	222
53	10	Luca Dellasega	 Italy	33	26	30	22	31	25	22	33	23,8	95	31,8	127	11	222
54	47	Philipp Käser	 Switzerland	33	26	29	29	28	22	22	34	24,8	99	31,0	124	12	223
55	42	Sven Folkertsma	 Netherlands	33	22	34	24	29	25	20	37	22,8	91	33,3	133	17	224
56	30	Jakub Kalnik	 Slovakia	31	25	36	22	35	23	22	31	23,0	92	33,3	133	14	225
57	34	Juuso Puolakkainen	 Finland	34	23	30	23	35	26	26	29	24,5	98	32,0	128	12	226
58	44	Nicolas Biedermann	 Liechtenstein	32	22	32	26	34	24	25	34	24,3	97	33,0	132	12	229
59	38	Aki Sillman	 Finland	31	25	33	27	35	20	27	33	24,8	99	33,0	132	15	231
60	14	Simon Brunner	 Italy	33	22	33	24	32	26	26	36	24,5	98	33,5	134	14	232

61	41	Wesley Bakker	 Netherlands	35	21	32	31	30	20	25	38	24,3	97	33,8	135	18	232
62	11	Mario Boninsegna	 Italy	33	23	34	25	34	29	21	35	24,5	98	34,0	136	14	234
63	13	Martin Gamper	 Italy	33	24	37	27	30	28	28	31	26,8	107	32,8	131	13	238
64	53	Victor Kozlov	 Russia	31	22	35	33	36	28	29	35	28,0	112	34,3	137	14	249
65	29	Roman Viden	 Slovakia	43	24	32	27	39	31	26	35	27,0	108	37,3	149	19	257
66	31	Michal Mjartan	 Slovakia	39	26	40	33	42	24	28	36	27,8	111	39,3	157	18	268
67	23	Elias Eberle	 Austria	37	24	30	21	30	20	28		23,3	93	32,3	97	17	190
68	6	Rasmus Effersøe	 Denmark	33	24	30	24	37	22			23,3	70	33,3	100	15	170

[Youth boys](#) | [Teams](#) | [Straight list](#) | [Hole statistics](#) | [Most aces in a row](#)


TEAMS

Rank	Team	R1	R2	R3	R4	R5	R6	R7	R8	Total	Average
1	 Sweden (0 substitutes)										
	Tim Hansson	28	22	26	24	27	22	21	33	203	25,4
	John Widlert	34	25	29	23	31	20	21	30	213	26,6
	Peter Eisenschmidt	25	21	27	20	31	20	22	29	195	24,4
	Johan Nilsson	26	19	33	20	26	19	21	27	191	23,9
	Martin Sjöberg	32	20	27	20	30	23	19	28	199	24,9
	Lars Brown	29	23	29	22	30	20	22	28	203	25,4
	Danilo Svensson	27	23	27	23	30	21	22	26	199	24,9
		174	130	171	129	175	124	126	175	1204	25,1
2	 Germany (1 substitute)										
	Karsten Roselieb	29	25	34	22	34	22	23	30	219	27,4
	Sascha Spreier	28	22	30	19	28	20	21	26	194	24,3

Felix Gerhardt	28	20	29	22	32	20	23	32	206	25,8
Lucas Scholz	28	19	28	23	29	20	21	27	195	24,4
Gerrit Britz	29	21	29	20	28	19	19	29	194	24,3
Max Hermann	31	22	32	21	34	21	20	27	208	26,0
Tilo Thomsen	32	20	32	20	29	19	20	31	203	25,4
<hr/>										
	173	129	182	127	185	122	124	172	1214	25,3

3  Czech Republic (0 substitutes)

Marian Strasko	32	20	30	20	30	19	19	31	201	25,1
Ivan Macho	25	19	32	21	34	20	21	28	200	25,0
Michal Stancik	36	20	28	22	33	23	22	29	213	26,6
Martin Jecny	31	20	32	25	31	19	21	34	213	26,6
Marek Jonner	31	21	32	21	30	24	20	32	211	26,4
Karel Molnar	27	21	27	20	30	24	21	28	198	24,8
Ondrej Mlcoch	29	21	33	22	35	21	21	34	216	27,0
<hr/>										
	182	121	181	129	188	129	124	182	1236	25,8

4  Austria (1 substitute)


Marcus Ebert	28	21	27	22	29	22	21	28	198	24,8
Patrick Riener	31	20	31	24	34	20	20	30	210	26,3
Florian Feichtner	33	22	28	19	30	24	20	29	205	25,6
Florian Brauner	28	22	29	22	32	21	23	27	204	25,5
Elias Eberle	37	24	30	21	30	20	28		190	27,1
Thomas Emich	33	20	29	23	29	21	24	27	206	25,8
Thomas Obertaxer	32	21	33	24	35	21	23	28	217	27,1
<hr/>										
	190	129	174	131	184	128	136	169	1241	25,9

5  Switzerland (0 substitutes)

Andreas Schelling	29	22	31	21	34	20	24	31	212	26,5
Flavien Morel	32	20	28	27	36	22	18	28	211	26,4
Daniel Schenk	34	22	31	22	26	24	23	32	214	26,8
Simon Marti	28	22	28	22	26	20	20	27	193	24,1
Marco Eigenmann	31	21	27	20	30	21	24	27	201	25,1
Marvin Hauri	33	20	29	24	33	21	24	31	215	26,9
Philipp Käser	33	26	29	29	28	22	22	34	223	27,9
	187	127	174	136	185	128	133	176	1246	26,0


6  Denmark (0 substitutes)

Oliver Rex Wiile	33	20	32	21	29	21	24	29	209	26,1
Mads Nørregaard	28	22	35	19	30	23	22	30	209	26,1
Benjamin Skjoldan	33	22	25	21	30	26	24	33	214	26,8
Casper Frederiksen	32	21	31	21	33	21	21	31	211	26,4
Kenneth Lass	29	21	34	25	29	19	22	33	212	26,5
Kasper Kreiberg	27	23	30	20	29	20	22	30	201	25,1
Rasmus Effersøe	33	24	30	24	37	22			170	28,3
	182	129	187	127	180	130	135	186	1256	26,2

7  Finland (0 substitutes)

Riku Pennanen	29	25	30	25	31	23	21	26	210	26,3
Juuso Puolakkainen	34	23	30	23	35	26	26	29	226	28,3
Joni Rintala	31	23	34	21	29	23	24	32	217	27,1
Matias Peltola	28	24	33	21	30	23	23	34	216	27,0
Simo Tuomi	28	23	29	23	28	25	24	31	211	26,4

Pekka Itälä	29	22	30	23	34	20	21	30	209	26,1
Aki Sillman	31	25	33	27	35	20	27	33	231	28,9
	179	140	186	136	187	140	139	182	1289	26,9

8  Italy (1 substitute)

Luca Dellasega	33	26	30	22	31	25	22	33	222	27,8
Boris Arzuffi	31	28	32	24	30	22	23	32	222	27,8
Simon Brunner	33	22	33	24	32	26	26	36	232	29,0
Mario Boninsegna	33	23	34	25	34	29	21	35	234	29,3
Martin Gamper	33	24	37	27	30	28	28	31	238	29,8
Francesco Morundi	31	21	28	23	34	22	20	30	209	26,1
Patrick Eder	33	21	34	21	34	22	24	31	220	27,5
	194	144	194	139	195	146	136	197	1345	28,0

[Youth boys](#) | [Teams](#) | [Straight list](#) | [Hole statistics](#) | [Most aces in a row](#)

This tournament is administrated by [Bangolf Arena](#) version 0.9.27

Youth World Championship 2006

Updated: 2006-08-12 19:59

 Get new pages automatically[Back to homepage](#)[Boys results](#)

Result

[Youth girls](#) | [Teams](#) | [Straight list](#) | [Hole statistics](#) | [Most aces in a row](#)

Youth girls

Rank	Start no	Name	Country	E1	C2	E3	C4	E5	C6	C7	E8	C9	E10	C11	E12	EAvg	ESum	CAvg	CSum	Diff	Tot
1	89	Karoline Karlsson	Sweden	23	27	21	28	19	28	27	21	31	22	32	19	20,8	125	28,8	173	13	298
2	90	Charlotte Ryner	Sweden	21	29	23	30	22	27	29	21	28	23	33	26	22,7	136	29,3	176	12	312
3	93	Karina Dobrovolna	Czech Republic	21	31	21	36	19	26	28	22	34	22	30	25	21,7	130	30,8	185	17	315
4	77	Birgit Cernicek	Austria	23	32	20	30	22	29	30	22	32	25	30	21	22,2	133	30,5	183	12	316
5	79	Andrea Hackl	Austria	19	31	24	31	21	30	29	23	31	21	34	23	21,8	131	31,0	186	15	317
6	94	Jana Nakladalova	Czech Republic	23	34	23	31	22	28	34	20	28	22	31	26	22,7	136	31,0	186	14	322
Cut - 6 players + players with same result continues after round 10																					
7	78	Stephanie Dallinger	Austria	21	32	21	30	20	32	31	23	31	26			22,2	111	31,2	156	12	267
8	73	Anika Föllmer	Germany	23	31	22	32	21	32	31	21	33	21			21,6	108	31,8	159	12	267
9	87	Sandra Wicki	Switzerland	22	31	23	34	25	28	29	21	32	22			22,6	113	30,8	154	13	267
10	86	Larissa Schrag	Switzerland	24	30	21	31	20	30	32	23	33	23			22,2	111	31,2	156	13	267
11	96	Simona Handlova	Czech Republic	20	36	24	30	22	30	27	22	33	25			22,6	113	31,2	156	16	269

12	85	Sabrina Bürki	Switzerland	22	32	21	34	22	31	28	24	34	23	22,4	112	31,8	159	13	271
13	76	Birgit Dallinger	Austria	25	33	26	28	24	26	29	23	31	27	25,0	125	29,4	147	10	272
Cut - 13 players + players with same result continues after round 8																			
14	84	Bettina Bürki	Switzerland	25	29	21	34	19	30	31	27			23,0	92	31,0	124	15	216
15	74	Marina Zeberer	Germany	22	35	26	31	20	31	32	20			22,0	88	32,3	129	15	217
16	95	Silvie Svehlikova	Czech Republic	22	34	22	30	23	35	30	22			22,3	89	32,3	129	13	218
17	75	Jasmin Uhl	Germany	24	36	20	31	24	28	32	24			23,0	92	31,8	127	16	219
18	80	Madara Kirsa	Latvia	24	31	20	36	24	31	29	25			23,3	93	31,8	127	16	220
19	83	Ilona de Kok	Netherlands	24	33	25	31	21	32	31	26			24,0	96	31,8	127	12	223
20	71	Jessica Agostino	Italy	22	37	23	34	22	34	30	25			23,0	92	33,8	135	15	227
21	91	Louise Hagesjö	Sweden	23	34	22	38	25	26	38	22			23,0	92	34,0	136	16	228
22	72	Katrin Waschke	Germany	26	33	22	31	20	40	34	23			22,8	91	34,5	138	20	229
23	92	Maria Olsson	Sweden	23	35	26	30	25	31	37	23			24,3	97	33,3	133	14	230
24	82	Niina Koskenmäki	Finland	29	36	25	36	21	32	31	29			26,0	104	33,8	135	15	239
25	88	Marianna Magyar	Hungary	30	38	23	36	29	30	31	22			26,0	104	33,8	135	16	239
26	81	Mia Paavola	Finland	23	35	27	38	31	34	37	23			26,0	104	36,0	144	15	248

[Youth girls](#) | [Teams](#) | [Straight list](#) | [Hole statistics](#) | [Most aces in a row](#)

TEAMS

Rank	Team	R1	R2	R3	R4	R5	R6	R7	R8	Total	Average
1	Sweden (1 substitute)										
	Louise Hagesjö	23	34	22	38	25	26	38	22	228	28,5
	Charlotte Ryner	21	29	23	30	22	27	29	21	202	25,3
	Karoline Karlsson	23	27	21	28	19	28	27	21	194	24,3
	Maria Olsson	23	35	26	30	25	31	37	23	230	28,8

67 90 66 96 66 81 100 65 631 26,3

2  Czech Republic (0 substitutes)


[Simona Handlova](#) 20 36 24 30 22 30 27 22 211 26,4

[Silvie Svehlikova](#) 22 34 22 30 23 35 30 22 218 27,3

[Karina Dobrovolna](#) 21 31 21 36 19 26 28 22 204 25,5

[Jana Nakladalova](#) 23 34 23 31 22 28 34 20 215 26,9

63 101 67 96 64 91 85 66 633 26,4

3  Austria (1 substitute)

[Stephanie Dallinger](#) 21 32 21 30 20 32 31 23 210 26,3

[Birgit Dallinger](#) 25 33 26 28 24 26 29 23 214 26,8

[Andrea Hackl](#) 19 31 24 31 21 30 29 23 208 26,0

[Birgit Cernicek](#) 23 32 20 30 22 29 30 22 208 26,0

65 96 71 91 63 91 90 68 635 26,5

4  Switzerland (1 substitute)


[Sabrina Bürki](#) 22 32 21 34 22 31 28 24 214 26,8

[Bettina Bürki](#) 25 29 21 34 19 30 31 27 216 27,0

[Sandra Wicki](#) 22 31 23 34 25 28 29 21 213 26,6

[Larissa Schrag](#) 24 30 21 31 20 30 32 23 211 26,4

69 92 65 102 66 89 88 71 642 26,8

5  Germany (0 substitutes)

[Jasmin Uhl](#) 24 36 20 31 24 28 32 24 219 27,4

Katrín Waschke	26	33	22	31	20	40	34	23	229	28,6
Anika Föllmer	23	31	22	32	21	32	31	21	213	26,6
Marina Zeberer	22	35	26	31	20	31	32	20	217	27,1
<hr/>										
	73	100	64	94	65	100	97	68	661	27,5

[Youth girls](#) | [Teams](#) | [Straight list](#) | [Hole statistics](#) | [Most aces in a row](#)

This tournament is administrated by [Bangolf Arena](#) version 0.9.27

Youth Nations Cup

Result

Updated: 2006-06-04 19:12

 Get new pages automatically

Team Results

[Youth kids](#) | [Youth girls](#) | [Youth boys](#) | [Straight list](#) | [Hole statistics](#) | [Most aces in a row](#)

Youth kids

Rank	Start no	Name	Country	R1	R2	R3	R4	R5	R6	R7	R8	R9	R10	R11	R12	Tot	Average	Diff
1	35	Juuso Puolakkainen	Finland	26	30	21	32	23	31	26	37	22	32	19	32	331	27,6	18
2	36	Mia Paavola	Finland	25	31	22	37	28	35	33	38	22	43	24	32	370	30,8	21
3	31	Carina Utzig	Austria	29	37	26	37	27	35	24	38	23	38	24	41	379	31,6	18
4	5	Patrick Valentin	Denmark	32	42	24	38	24	43	25	36					264	33,0	19

[Youth kids](#) | [Youth girls](#) | [Youth boys](#) | [Straight list](#) | [Hole statistics](#) | [Most aces in a row](#)










Youth boys

Rank	Start no	Name	Country	R1	R2	R3	R4	R5	R6	R7	R8	R9	R10	R11	R12	Tot	Average	Diff
1	42	Karel Molnar	Czech Republic	22	29	22	29	23	31	22	33	18	33	20	28	310	25,8	15
2	21	Lars Brown	Sweden	22	37	21	31	22	33	21	31	21	28	22	29	318	26,5	16
3	1	Mads Nørregaard	Denmark	19	34	25	31	26	32	22	28	20	30	24	29	320	26,7	15
4	43	Gerrit Britz	Germany	24	35	24	34	22	30	22	30	19	26	23	31	320	26,7	16
5	22	Peter Eisenschmidt	Sweden	23	31	21	28	24	30	23	33	22	31	24	31	321	26,8	12
6	46	Max Hermann	Germany	24	32	23	31	23	30	21	32	23	30	19	33	321	26,8	14
7	3	Kasper Kreiberg	Denmark	24	34	20	34	23	33	19	30	20	35	20	29	321	26,8	16

8	29	Klaus Pürstinger	 Austria	23	31	20	30	21	32	21	35	24	32	24	30	323	26,9	15
9	18	Tim Hansson	 Sweden	22	33	22	36	23	31	23	32	19	28	21	33	323	26,9	17
10	40	Martin Jecny	 Czech Republic	22	29	20	31	25	32	24	29	21	32	25	34	324	27,0	14
11	39	Ivan Macho	 Czech Republic	24	29	24	35	24	35	22	31	21	31	21	31	328	27,3	14
12	25	Martin Sjöberg	 Sweden	19	33	24	35	22	32	22	29	23	31	24	35	329	27,4	16
13	2	Kenneth Lass	 Denmark	21	31	22	30	26	30	25	36	21	29	21	37	329	27,4	16
14	20	Johan Nilsson	 Sweden	24	29	21	33	23	32	23	34	21	29	21	39	329	27,4	18
15	6	Oliver Wiile	 Denmark	23	33	22	31	26	30	23	34					222	27,8	12
16	23	John Widlert	 Sweden	26	32	23	31	21	33	27	32	23	32	20	33	333	27,8	13
17	44	Dennis Schweer	 Germany	26	33	26	31	22	32	22	34	27	30	22	30	335	27,9	12
18	34	Riku Pennanen	 Finland	23	31	26	33	22	33	23	33	27	30	23	33	337	28,1	11
19	33	Florian Brauner	 Austria	27	31	23	35	25	33	25	26	24	31	26	31	337	28,1	12
20	17	Marco Eigenmann	 Switzerland	23	35	22	33	26	29	23	34					225	28,1	13
21	38	Simo Tuomi	 Finland	22	29	26	31	22	34	27	36					227	28,4	14
22	9	Casper Frederiksen	 Denmark	23	36	24	35	22	33	23	31					227	28,4	14
23	32	Stefan Knotzer	 Austria	22	34	29	30	21	30	28	38	24	32	22	33	343	28,6	17
24	27	Patrick Riener	 Austria	20	33	23	31	25	31	24	31	26	33	27	39	343	28,6	19
25	12	Marvin Hauri	 Switzerland	28	33	27	35	24	33	21	32					233	29,1	14
26	15	Andreas Schelling	 Switzerland	25	34	23	36	28	33	22	34					235	29,4	14
27	37	Aki Sillman	 Finland	31	36	25	29	26	33	24	34	23	35	25	34	355	29,6	13
28	13	Daniel Schenk	 Switzerland	27	33	33	35	25	29	26	32					240	30,0	10
29	4	Benjamin Skjoldan	 Denmark	24	33	28	36	26	35	24	34					240	30,0	12
30	8	Rasmus Effersøe	 Denmark	27	33	27	31	28	38	23	33					240	30,0	15
31	16	Adrian Geiser	 Switzerland	27	34	26	36	24	39	24	32					242	30,3	15
32	11	Ronny Huber	 Switzerland	24	36	29	35	28	32	30	37					251	31,4	13
33	7	Jonas Rasmussen	 Denmark	29	36	24	41	25	37	30	38					260	32,5	17

[Youth kids](#) | [Youth girls](#) | [Youth boys](#) | [Straight list](#) | [Hole statistics](#) | [Most aces in a row](#)

Youth girls

Rank	Start no	Name	Country	R1	R2	R3	R4	R5	R6	R7	R8	R9	R10	R11	R12	Tot	Average	Diff
1	28	Andrea Hackl	 Austria	22	34	20	30	28	32	26	30	24	28	23	30	327	27,3	14
2	19	Karoline Karlsson	 Sweden	23	28	27	31	24	28	23	28	24	34	24	35	329	27,4	12
3	45	Simone Vollmer	 Germany	26	36	22	29	23	33	25	30	25	30	22	29	330	27,5	14
4	41	Karina Dobrovolna	 Czech Republic	26	35	23	32	24	33	19	37	24	30	22	30	335	27,9	18
5	26	Stephanie Dallinger	 Austria	26	31	25	33	24	31	24	34	24	32	20	36	340	28,3	16
6	24	Charlotte Ryner	 Sweden	25	36	26	34	21	29	21	31	24	37	27	34	345	28,8	16
7	14	Sabrina Bürki	 Switzerland	24	31	23	35	22	35	28	34					232	29,0	13
8	30	Birgit Dallinger	 Austria	26	34	24	39	21	31	26	36	22	33	20	36	348	29,0	19
9	10	Daniela Zwickel	 Switzerland	25	37	23	30	23	34	26	35					233	29,1	14

[Youth kids](#) | [Youth girls](#) | [Youth boys](#) | [Straight list](#) | [Hole statistics](#) | [Most aces in a row](#)

This tournament is administrated by [Bangolf Arena](#) version 0.9.23