

YNC 2007

Uppdaterad: 2007-05-29 21:15

 Hämta nya sidor automatiskt

Final Standings

1.  Sweden 2
2.  Germany
3.  Czech Republic
4.  Sweden 1
5.  Austria 1
6.  Denmark
7.  Austria 2
8.  Finland

Resultat


[Youth](#) | [Junior women](#) | [Junior men](#) | [Lag - Group A](#) | [Lag - Group B](#) | [Lag - Rank5-8:1](#) | [Lag - Rank5-8:2](#) | [Lag - Semifinal:1](#) | [Lag - Semifinal:2](#) | [Lag - Rank5-6](#) | [Lag - Rank7-8](#) | [Lag - Rank3-4](#) | [Lag - Final](#) | [Rak lista](#) | [Banstatistik](#) | [Lagstatistik](#) | [Flest spik i rad](#)




Junior men

Plac	Startnr	Namn	Land	F1	E2	F3	E4	F5	E6	F7	E8	F9	E10	F11	E12	FSnitt	FSa	ESnitt	ESa	Diff	Tot
1	5	Tomas Öberg	 Sverige	36	24	31	23	30	22	32	22	29	24	32	23	31,7	190	23,0	138	14	328
2	8	Martin Sjöberg	 Sverige	30	27	29	28	34	24	30	27	32	24	30	19	30,8	185	24,8	149	15	334
3	4	Filiph Svensson	 Sverige	29	27	31	23	32	25	37	21	34	25	35	26	33,0	198	24,5	147	16	345
4	31	Ivan Macho	 Tjeckoslovakien	36	21	36	25	40	24	27	25	36	24	34	24	34,8	209	23,8	143	19	352
5	21	Gerrit Britz	 Tyskland	35	25	40	23	33	24	37	23	35	22	35	20	35,8	215	22,8	137	20	352
6	1	Tim Hansson	 Sverige	34	24	33	26	34	28	40	22	28	24	33	27	33,7	202	25,2	151	18	353
7	7	Rasmus Schedin	 Sverige	41	22	37	25	34	24	36	26	32	22	32	30	35,3	212	24,8	149	19	361
8	19	Lucas Scholz	 Tyskland	30	26	38	22	34	26	39	20	37	23	42	25	36,7	220	23,7	142	22	362
9	17	Klaus Pürstinger	 Österrike	35	26	35	29	35	22	29	27	35	26	39	25	34,7	208	25,8	155	17	363
10	13	Christoph Schatzer	 Österrike	31	25	35	28	41	26	35	23	42	25	39	21	37,2	223	24,7	148	21	371
11	3	John Widlert	 Sverige	34	20	31	26	39	25	48	23	41	24	36	24	38,2	229	23,7	142	28	371
12	36	Andreas Schelling	 Schweiz	32	31	33	24	39	23	41	27					36,3	145	26,3	105	18	250
13	22	Tobias Kube	 Tyskland	46	24	30	25	34	25	39	25	39	26	41	22	38,2	229	24,5	147	24	376
14	14	Elias Eberle	 Österrike	34	24	39	25	42	23	42	25	33	23	46	22	39,3	236	23,7	142	24	378
15	12	Simon Schatz	 Österrike	34	27	39	30	33	27	37	25	43	27	37	22	37,2	223	26,3	158	21	381
16	15	Patrick Riener	 Österrike	33	29	48	28	38	25	45	25	31	25	36	27	38,5	231	26,5	159	23	390
17	34	Benjamin Skjoldan	 Danmark	34	29	39	29	45	29	34	23	32	28	39	30	37,2	223	28,0	168	22	391
18	30	Michal Stancik	 Tjeckoslovakien	39	24	40	23	40	30	50	24	39	24	32	27	40,0	240	25,3	152	27	392
19	33	Kenneth Lass	 Danmark	46	31	44	26	46	25	46	23	41	25	39	26	43,7	262	26,0	156	23	418

[Youth](#) | [Junior women](#) | [Junior men](#) | [Lag - Group A](#) | [Lag - Group B](#) | [Lag - Rank5-8:1](#) | [Lag - Rank5-8:2](#) | [Lag - Semifinal:1](#) | [Lag - Semifinal:2](#) | [Lag - Rank5-6](#) | [Lag - Rank7-8](#) | [Lag - Rank3-4](#) | [Lag - Final](#) | [Rak lista](#) | [Banstatistik](#) | [Lagstatistik](#) | [Flest spik i rad](#)











Junior women

Plac	Startnr	Namn	Land	F1	E2	F3	E4	F5	E6	F7	E8	F9	E10	F11	E12	FSnitt	FSa	ESnitt	ESa	Diff	Tot
1	20	Jasmin Uhl	 Tyskland	42	22	37	25	50	25	38	25	42	21	31	26	40,0	240	24,0	144	29	384
2	29	Jana Nakladalova	 Tjeckoslovakien	39	24	42	27	34	27	41	29	46	25	41	27	40,5	243	26,5	159	22	402
3	35	Bettina Bürki	 Schweiz	37	26	38	27	49	29	37	26					40,3	161	27,0	108	23	269
4	16	Birgit Dallinger	 Österrike	45	26	54	25	43	30	43	23	38	26	42	31	44,2	265	26,8	161	31	426

5	2	Malin Jacobsson	 Sverige	45	30	48	28	48	28	43	25	41	30	39	25	44,0	264	27,7	166	23	430
6	6	Evelina Hansson	 Sverige	47	30	52	29	49	30	41	25	41	27	39	27	44,8	269	28,0	168	27	437
7	26	Mia Paavola	 Finland	56	36	40	31	32	47	28	40	29	41	30	42,7	256	31,0	186	28	442	

[Youth](#) | [Junior women](#) | [Junior men](#) | [Lag - Group A](#) | [Lag - Group B](#) | [Lag - Rank5-8:1](#) | [Lag - Rank5-8:2](#) | [Lag - Semifinal:1](#) | [Lag - Semifinal:2](#) | [Lag - Rank5-6](#) | [Lag - Rank7-8](#) | [Lag - Rank3-4](#) | [Lag - Final](#) | [Rak lista](#) | [Banstatistik](#) | [Lagstatistik](#) | [Flest spik i rad](#)

Youth

Plac	Startnr	Namn	Land	F1	E2	F3	E4	F5	E6	F7	E8	F9	E10	F11	E12	FSnitt	FSa	ESnitt	ESa	Diff	Tot
1	28	Vit Skaloud	 Tjeckoslovakien	40	26	35	25	36	23	35	24	41	26	36	21	37,2	223	24,2	145	20	368
2	23	Anna Nitschke	 Tyskland	37	24	46	26	45	26	34	20					40,5	162	24,0	96	26	258
3	24	Maximilian Krämer	 Tyskland	35	26	39	26	43	26	40	26					39,3	157	26,0	104	17	261
4	9	Frida Elmdahl	 Sverige	44	25	41	26	36	24	41	25					40,5	162	25,0	100	20	262
5	25	Juuso Puolakkainen	 Finland	40	25	46	28	50	28	30	31	29	25	42	27	39,5	237	27,3	164	25	401
6	10	Marcus Forss	 Sverige	40	28	38	29	39	27	41	26					39,5	158	27,5	110	15	268
7	11	Daniel Krof	 Österrike	47	29	34	25	50	29	34	25	41	32	36	22	40,3	242	27,0	162	28	404
8	18	Philipp Riegler	 Österrike	48	33	40	26	41	26	38	28					41,8	167	28,3	113	22	280
9	27	Matias Røj	 Finland	48	31	40	26	47	33	38	30	41	31	39	31	42,2	253	30,3	182	22	435
10	32	Christopher Puus Pedersen	 Danmark	55	29	44	27	48	28	43	26	44	23	53	24	47,8	287	26,2	157	32	444

[Youth](#) | [Junior women](#) | [Junior men](#) | [Lag - Group A](#) | [Lag - Group B](#) | [Lag - Rank5-8:1](#) | [Lag - Rank5-8:2](#) | [Lag - Semifinal:1](#) | [Lag - Semifinal:2](#) | [Lag - Rank5-6](#) | [Lag - Rank7-8](#) | [Lag - Rank3-4](#) | [Lag - Final](#) | [Rak lista](#) | [Banstatistik](#) | [Lagstatistik](#) | [Flest spik i rad](#)

LAG

Group A

Plac	Lag	V1	V2	V3	V4	V5	V6	V7	V8	Totalt	Snitt
1	 Germany										
	Lucas Scholz	30	26	38	22	34	26	39	20	235	29,4
	Jasmin Uhl	42	22	37	25	50	25	38	25	264	33,0
	Gerrit Britz	35	25	40	23	33	24	37	23	240	30,0
	Tobias Kube	46	24	30	25	34	25	39	25	248	31,0
		107	71	105	70	101	74	114	68	710	29,6
	Poäng	4	5	4	6	6	6	4	4	39	
2	 Sweden 1										
	Tim Hansson	34	24	33	26	34	28	40	22	241	30,1
	Malin Jacobsson	45	30	40	28	40	28	43	25	295	36,9
	John Widlert	34	20	31	26	39	25	40	23	246	30,8
	Filiph Svensson	29	27	31	23	32	25	37	21	225	28,1
		97	71	95	75	105	78	120	66	707	29,5
	Poäng	6	5	6	4	4	4	0	6	35	
3	 Austria 2										
	Daniel Krof	47	29	34	25	50	29	34	25	273	34,1
	Simon Schatz	34	27	39	30	33	27	37	25	252	31,5
	Christoph Schatzer	31	25	35	28	41	26	35	23	244	30,5
		112	81	108	83	124	82	106	73	769	32,0
	Poäng	2	2	2	2	2	2	6	2	20	

4  Finland





Juuso Puolakkainen	40	25	46	28	50	28	30	31	278	34,8
Mia Paavola	56	36	40	31	32	32	47	28	302	37,8
Matias Røj	48	31	40	26	47	33	38	30	293	36,6

	144	92	126	85	129	93	115	89	873	36,4
Poäng	0	0	0	0	0	0	2	0	2	

[Youth](#) | [Junior women](#) | [Junior men](#) | [Lag - Group A](#) | [Lag - Group B](#) | [Lag - Rank5-8:1](#) | [Lag - Rank5-8:2](#) | [Lag - Semifinal:1](#) | [Lag - Semifinal:2](#) | [Lag - Rank5-6](#) | [Lag - Rank7-8](#) | [Lag - Rank3-4](#) | [Lag - Final](#) | [Rak lista](#) | [Banstatistik](#) | [Lagstatistik](#) | [Flest spik i rad](#)

LAG

Group B


Plac Lag	V1	V2	V3	V4	V5	V6	V7	V8	Totalt	Snitt
1  Sweden 2										
Tomas Öberg	36	24	31	23	30	22	32	22	220	27,5
Evelina Hansson	47	30	52	29	49	30	41	25	303	37,9
Rasmus Schedin	41	22	37	25	34	24	36	26	245	30,6
Martin Sjöberg	30	27	29	28	34	24	30	27	229	28,6
	107	73	97	76	98	70	98	73	692	28,8
Poäng	4	4	6	4	6	5	6	2	37	
2  Czech Rep										
Vit Skaloud	40	26	35	25	36	23	35	24	244	30,5
Jana Nakladalova	39	24	42	27	34	27	41	29	263	32,9
Michal Stancik	39	24	40	23	40	30	50	24	270	33,8
Ivan Macho	36	21	36	25	40	24	27	25	234	29,3
	114	69	111	73	110	74	103	73	727	30,3
Poäng	2	6	4	6	4	2	4	2	30	
3  Austria 1										
Elias Eberle	34	24	39	25	42	23	42	25	254	31,8
Patrick Riener	33	29	48	28	38	25	45	25	271	33,9
Birgit Dallinger	45	26	54	25	43	30	43	23	289	36,1
Klaus Pürstinger	35	26	35	29	35	22	29	27	238	29,8
	102	76	122	78	115	70	114	73	750	31,3
Poäng	6	2	2	2	2	5	2	2	23	
4  Denmark										
Christopher Puus Pedersen	55	29	44	27	48	28	43	26	300	37,5
Kenneth Lass	46	31	44	26	46	25	46	23	287	35,9
Benjamin Skjoldan	34	29	39	29	45	29	34	23	262	32,8
	135	89	127	82	139	82	123	72	849	35,4
Poäng	0	0	0	0	0	0	0	6	6	


[Youth](#) | [Junior women](#) | [Junior men](#) | [Lag - Group A](#) | [Lag - Group B](#) | [Lag - Rank5-8:1](#) | [Lag - Rank5-8:2](#) | [Lag - Semifinal:1](#) | [Lag - Semifinal:2](#) | [Lag - Rank5-6](#) | [Lag - Rank7-8](#) | [Lag - Rank3-4](#) | [Lag - Final](#) | [Rak lista](#) | [Banstatistik](#) | [Lagstatistik](#) | [Flest spik i rad](#)

LAG


Rank5-8:1

Plac Lag	V9	V10	Totalt	Snitt
----------	----	-----	--------	-------

1	 Denmark				
	Christopher Puus Pedersen	44	23	67	33,5
	Kenneth Lass	41	25	66	33,0
	Benjamin Skjoldan	32	28	60	30,0
		117	76	193	32,2

2	 Austria 2				
	Daniel Krof	41	32	73	36,5
	Simon Schatz	43	27	70	35,0
	Christoph Schatzer	42	25	67	33,5
		126	84	210	35,0

[Youth](#) | [Junior women](#) | [Junior men](#) | [Lag - Group A](#) | [Lag - Group B](#) | [Lag - Rank5-8:1](#) | [Lag - Rank5-8:2](#) | [Lag - Semifinal:1](#) | [Lag - Semifinal:2](#) | [Lag - Rank5-6](#) | [Lag - Rank7-8](#) | [Lag - Rank3-4](#) | [Lag - Final](#) | [Rak lista](#) | [Banstatistik](#) | [Lagstatistik](#) | [Flest spik i rad](#)

LAG					
Rank5-8:2					
Plac	Lag	V9	V10	Totalt	Snitt
1	 Austria 1				
	Elias Eberle	33	23	56	28,0
	Patrick Riener	31	25	56	28,0
	Birgit Dallinger	38	26	64	32,0
	Klaus Pürstinger	35	26	61	30,5
		99	74	173	28,8
2	 Finland				
	Juuso Puolakkainen	29	25	54	27,0
	Mia Paavola	40	29	69	34,5
	Matias Røj	41	31	72	36,0
		110	85	195	32,5

[Youth](#) | [Junior women](#) | [Junior men](#) | [Lag - Group A](#) | [Lag - Group B](#) | [Lag - Rank5-8:1](#) | [Lag - Rank5-8:2](#) | [Lag - Semifinal:1](#) | [Lag - Semifinal:2](#) | [Lag - Rank5-6](#) | [Lag - Rank7-8](#) | [Lag - Rank3-4](#) | [Lag - Final](#) | [Rak lista](#) | [Banstatistik](#) | [Lagstatistik](#) | [Flest spik i rad](#)

LAG					
Semifinal:1					
Plac	Lag	V9	V10	Totalt	Snitt
1	 Germany				
	Lucas Scholz	37	23	60	30,0
	Jasmin Uhl	42	21	63	31,5
	Gerrit Britz	35	22	57	28,5
	Tobias Kube	39	26	65	32,5
		153	92	245	30,6
2	 Czech Rep.				
	Vit Skaloud	41	26	67	33,5
	Jana Nakladalova	46	25	71	35,5
	Michal Stancik	39	24	63	31,5
	Ivan Macho	36	24	60	30,0

162 99 261 32,6

[Youth](#) | [Junior women](#) | [Junior men](#) | [Lag - Group A](#) | [Lag - Group B](#) | [Lag - Rank5-8:1](#) | [Lag - Rank5-8:2](#) | [Lag - Semifinal:1](#) | [Lag - Semifinal:2](#) | [Lag - Rank5-6](#) | [Lag - Rank7-8](#) | [Lag - Rank3-4](#) | [Lag - Final](#) | [Rak lista](#) | [Banstatistik](#) | [Lagstatistik](#) | [Flest spik i rad](#)

LAG

Semifinal:2

Plac	Lag	V9	V10	Totalt	Snitt
<hr/>					
1	Sweden 2				
	Tomas Öberg	29	24	53	26,5
	Evelina Hansson	41	27	68	34,0
	Rasmus Schedin	32	22	54	27,0
	Martin Sjöberg	32	24	56	28,0
		<hr/>			
		134	97	231	28,9
<hr/>					
2	Sweden 1				
	Tim Hansson	28	24	52	26,0
	Malin Jacobsson	41	30	71	35,5
	John Widlert	41	24	65	32,5
	Filiph Svensson	34	25	59	29,5
		<hr/>			
		144	103	247	30,9

[Youth](#) | [Junior women](#) | [Junior men](#) | [Lag - Group A](#) | [Lag - Group B](#) | [Lag - Rank5-8:1](#) | [Lag - Rank5-8:2](#) | [Lag - Semifinal:1](#) | [Lag - Semifinal:2](#) | [Lag - Rank5-6](#) | [Lag - Rank7-8](#) | [Lag - Rank3-4](#) | [Lag - Final](#) | [Rak lista](#) | [Banstatistik](#) | [Lagstatistik](#) | [Flest spik i rad](#)

LAG

Rank5-6


Plac	Lag	V11	V12	Totalt	Snitt
<hr/>					
1	Austria 1				
	Elias Eberle	46	22	68	34,0
	Patrick Riener	36	27	63	31,5
	Birgit Dallinger	42	34	73	36,5
	Klaus Pürstinger	39	25	64	32,0
		<hr/>			
		117	74	191	31,8
<hr/>					
2	Denmark				
	Christopher Puus Pedersen	53	24	77	38,5
	Kenneth Lass	39	26	65	32,5
	Benjamin Skjoldan	39	30	69	34,5
		<hr/>			
		131	80	211	35,2

[Youth](#) | [Junior women](#) | [Junior men](#) | [Lag - Group A](#) | [Lag - Group B](#) | [Lag - Rank5-8:1](#) | [Lag - Rank5-8:2](#) | [Lag - Semifinal:1](#) | [Lag - Semifinal:2](#) | [Lag - Rank5-6](#) | [Lag - Rank7-8](#) | [Lag - Rank3-4](#) | [Lag - Final](#) | [Rak lista](#) | [Banstatistik](#) | [Lagstatistik](#) | [Flest spik i rad](#)

LAG

Rank7-8



Plac	Lag	V11	V12	Totalt	Snitt
<hr/>					

1	 Austria 2				
	Daniel Krof	36	22	58	29,0
	Christoph Schatzer	39	21	60	30,0
	Simon Schatz	37	22	59	29,5
		112	65	177	29,5
<hr/>					
2	 Finland				
	Juuso Puolakkainen	42	27	69	34,5
	Mia Paavola	41	30	71	35,5
	Matias Røj	39	31	70	35,0
		122	88	210	35,0

[Youth](#) | [Junior women](#) | [Junior men](#) | [Lag - Group A](#) | [Lag - Group B](#) | [Lag - Rank5-8:1](#) | [Lag - Rank5-8:2](#) | [Lag - Semifinal:1](#) | [Lag - Semifinal:2](#) | [Lag - Rank5-6](#) | [Lag - Rank7-8](#) | [Lag - Rank3-4](#) | [Lag - Final](#) | [Rak lista](#) | [Banstatistik](#) | [Lagstatistik](#) | [Flest spik i rad](#)

		LAG			
		Rank3-4			
Plac	Lag	V11	V12	Totalt	Snitt
1	 Czech rep.				
	Vit Skaloud	36	21	57	28,5
	Jana Nakladalova	41	27	68	34,0
	Michal Stancik	32	27	59	29,5
	Ivan Macho	34	24	58	29,0
		143	99	242	30,3
<hr/>					
2	 Sweden 1				
	Tim Hansson	33	27	60	30,0
	Malin Jacobsson	39	25	64	32,0
	John Widlert	36	24	60	30,0
	Filiph Svensson	35	26	61	30,5
		143	102	245	30,6

[Youth](#) | [Junior women](#) | [Junior men](#) | [Lag - Group A](#) | [Lag - Group B](#) | [Lag - Rank5-8:1](#) | [Lag - Rank5-8:2](#) | [Lag - Semifinal:1](#) | [Lag - Semifinal:2](#) | [Lag - Rank5-6](#) | [Lag - Rank7-8](#) | [Lag - Rank3-4](#) | [Lag - Final](#) | [Rak lista](#) | [Banstatistik](#) | [Lagstatistik](#) | [Flest spik i rad](#)

		LAG			
		Final			
Plac	Lag	V11	V12	Totalt	Snitt
1	 Sweden 2				
	Tomas Öberg	32	23	55	27,5
	Evelina Hansson	39	27	66	33,0
	Rasmus Schedin	32	30	62	31,0
	Martin Sjöberg	30	19	49	24,5
		133	99	232	29,0
<hr/>					
2	 Germany				
	Lucas Scholz	42	25	67	33,5
	Jasmin Uhl	31	26	57	28,5
	Tobias Kube	41	22	63	31,5
	Gerrit Britz	35	20	55	27,5

149 93 242 30,3

[Youth](#) | [Junior women](#) | [Junior men](#) | [Lag - Group A](#) | [Lag - Group B](#) | [Lag - Rank5-8:1](#) | [Lag - Rank5-8:2](#) | [Lag - Semifinal:1](#) | [Lag - Semifinal:2](#) | [Lag - Rank5-6](#) | [Lag - Rank7-8](#) | [Lag - Rank3-4](#) | [Lag - Final](#) | [Rak lista](#) | [Banstatistik](#) | [Lagstatistik](#) | [Flest spik i rad](#)

Denna tävling hanteras av [Bangolf Arena](#) version 0.9.31 2007-05-25