

# Seniors European Championships 2008

Aggiornato: 2008-08-09 09:09

Aggiorna pagine automaticamente

TOURNAMENT STARTS AT 9 a.m. ON WEDNESDAY 6TH, THURSDAY 7TH, FRIDAY 8TH. FIRST DAY ENDED AT 3 p.M. SECOND DAY ENDED AT 3 p.M.

STARTDAY FRIDAY 7TH AUGUST:

- MEN 9 a.m. ON MINIATURGOLF

- LADIES 10 a.m. ON CONCRETE

THIRD DAY ENDED AT 3 p.M.

FINAL LADIES TEAM RANKING

1. AUSTRIA

2. ITALY

3. GERMANY

FINAL MEN TEAM RANKING

1. GERMANY

2. SWEDEN AP

3. ITALY AP


LINK TO FINAL MATCHPLAY DAY: [RISULTATI MATCH PLAY](#)

## Risultato

[Senior maschile / Senior men](#) | [Senior femminile / Senior ladies](#) | [Squadra - Men Teams](#) | [Squadra - Ladies Teams](#) | [Elenco](#) | [Statistiche per pista](#) | [Statistiche squadra](#) | [Maggior numero di assi consecutivi](#)

### Senior maschile / Senior men

Posizione	No. di partenza	Nome	Nazione	C1	E2	C3	E4	C5	E6	C7	E8	EMed	ESomma	CMed	CSomma	Diff	Tot
1	82	<a href="#">Jörg Wiedemeier</a>	Svizzera	29	23	29	24	34	22	29	20	22,3	89	30,3	121	9	210
2	87	<a href="#">Reinhard Zengaffinen</a>	Svizzera	31	20	29	21	32	21	33	24	21,5	86	31,3	125	8	211
3	54	<a href="#">Dirk Czerwek</a>	Germania	29	21	29	23	33	21	30	25	22,5	90	30,3	121	8	211
4	10	<a href="#">Reinhard Schuster</a>	Austria	28	23	28	26	31	23	31	22	23,5	94	29,5	118	7	212
5	58	<a href="#">Jürgen Summ</a>	Germania	30	23	27	25	32	24	31	22	23,5	94	30,0	120	8	214
6	56	<a href="#">Philip Busche</a>	Germania	33	23	31	23	30	20	32	23	22,3	89	31,5	126	6	215
7	7	<a href="#">Anton Wechsberger</a>	Austria	32	23	31	21	31	25	31	22	22,8	91	31,3	125	5	216
8	68	<a href="#">Pierluigi Marchiani</a>	Italia	34	24	28	21	30	24	33	22	22,8	91	31,3	125	9	216
9	57	<a href="#">Karl-Heinz Gerwert</a>	Germania	29	24	33	25	29	26	30	20	23,8	95	30,3	121	10	216
10	65	<a href="#">Francesco De Nardi</a>	Italia	31	22	31	23	31	23	33	23	22,8	91	31,5	126	3	217
11	94	<a href="#">Peter Nordin</a>	Svezia	37	22	31	23	32	19	28	25	22,3	89	32,0	128	15	217
12	52	<a href="#">Hans-Rolf Wageck</a>	Germania	33	20	33	28	30	23	30	21	23,0	92	31,5	126	11	218
13	93	<a href="#">Tommy Blixt</a>	Svezia	33	23	34	21	34	22	31	21	21,8	87	33,0	132	5	219
14	67	<a href="#">Michele Graffeo</a>	Italia	32	22	29	25	32	21	32	26	23,5	94	31,3	125	8	219
15	86	<a href="#">Eduard Schibli</a>	Svizzera	28	22	32	23	30	23	34	27	23,8	95	31,0	124	11	219
16	92	<a href="#">Thomas Sennerby</a>	Svezia	33	27	30	22	29	21	34	23	23,3	93	31,5	126	11	219
17	96	<a href="#">Jan Åke Persson</a>	Svezia	33	24	29	23	35	22	31	23	23,0	92	32,0	128	8	220
18	63	<a href="#">Giuseppe Pullano</a>	Italia	35	25	31	25	31	24	27	22	24,0	96	31,0	124	11	220
19	85	<a href="#">Pierre Köstinger</a>	Svizzera	32	24	32	22	35	22	34	20	22,0	88	33,3	133	7	221

20	55	<a href="#">Jörn Osnabrügge</a>	 Germania	31	24	35	22	35	20	32	22	22,0	88	33,3	133	8	221
21	26	<a href="#">Petr Vleck</a>	 Repubblica Ceca	35	22	32	23	30	25	33	21	22,8	91	32,5	130	9	221
22	32	<a href="#">Jensen Erling</a>	 Danimarca	35	23	30	25	29	27	31	21	24,0	96	31,3	125	12	221
23	53	<a href="#">Bernhard Kreutter</a>	 Germania	32	24	31	24	34	23	32	23	23,5	94	32,3	129	4	223
24	81	<a href="#">Claude Pochon</a>	 Svizzera	34	23	31	22	31	22	35	25	23,0	92	32,8	131	7	223
25	73	<a href="#">Nico Suselbeek</a>	 Paesi Bassi	32	23	37	22	34	24	30	21	22,5	90	33,3	133	10	223
26	6	<a href="#">Franz Reich</a>	 Austria	31	24	33	22	33	28	30	23	24,3	97	31,8	127	9	224
27	9	<a href="#">Alfred Curda</a>	 Austria	32	22	35	26	30	26	30	23	24,3	97	31,8	127	9	224
28	97	<a href="#">Peter Söderlund</a>	 Svezia	34	21	36	21	34	25	30	24	22,8	91	33,5	134	10	225
29	66	<a href="#">Cesare Crespi</a>	 Italia	28	28	31	25	30	30	31	22	26,3	105	30,0	120	11	225
30	20	<a href="#">Thierry Cappe</a>	 Belgio	34	20	33	22	35	25	34	23	22,5	90	34,0	136	7	226
31	83	<a href="#">Christian Kühni</a>	 Svizzera	32	28	33	24	32	24	32	21	24,3	97	32,3	129	8	226
32	34	<a href="#">Jan Lyö</a>	 Danimarca	37	24	33	20	32	28	29	23	23,8	95	32,8	131	16	226
Taglio - 32 giocatori continua dopo il percorso 8																	
33	30	<a href="#">Milous Kaspar</a>	 Repubblica Ceca	35	25	35	22	33	24	33	21	23,0	92	34,0	136	6	228
34	24	<a href="#">Ladislav Svihel</a>	 Repubblica Ceca	34	25	33	24	32	24	33	24	24,3	97	33,0	132	3	229
35	11	<a href="#">Hermann Turtscher</a>	 Austria	31	24	32	27	35	25	31	24	25,0	100	32,3	129	7	229
36	25	<a href="#">Bohumil Pokorny</a>	 Repubblica Ceca	32	26	35	26	33	22	34	21	23,8	95	33,5	134	8	229
37	98	<a href="#">Leif Nilsson</a>	 Svezia	33	28	30	25	33	24	32	26	25,8	103	32,0	128	7	231
38	69	<a href="#">Dieter Kaufmann</a>	 Italia	37	24	32	26	29	22	31	30	25,5	102	32,3	129	16	231
39	64	<a href="#">Antonio Goiorani</a>	 Italia	31	25	34	28	34	27	31	22	25,5	102	32,5	130	9	232
40	95	<a href="#">Mats Olsson</a>	 Svezia	39	27	30	26	33	24	32	21	24,5	98	33,5	134	15	232
41	71	<a href="#">Jan Engels</a>	 Paesi Bassi	33	26	37	27	31	22	32	25	25,0	100	33,3	133	11	233
42	5	<a href="#">Horst Spirk</a>	 Austria	33	24	38	29	29	25	31	24	25,5	102	32,8	131	14	233
43	28	<a href="#">Jaroslav Rehak</a>	 Repubblica Ceca	32	23	35	24	36	25	36	23	23,8	95	34,8	139	6	234
44	8	<a href="#">Erwin Frivert</a>	 Austria	34	25	36	23	33	27	35	23	24,5	98	34,5	138	7	236
45	27	<a href="#">Libor Vancura</a>	 Repubblica Ceca	31	24	32	24	35	26	37	27	25,3	101	33,8	135	9	236
46	46	<a href="#">Claude Duvernay</a>	 Francia	31	22	35	25	35	25	37	26	24,5	98	34,5	138	10	236
47	36	<a href="#">Harry Grönlund</a>	 Finlandia	33	22	32	34	34	28	31	23	26,8	107	32,5	130	15	237
48	37	<a href="#">Rolf Bergström</a>	 Finlandia	33	23	37	27	37	25	32	26	25,3	101	34,8	139	9	240
49	33	<a href="#">Bjarne Hansen</a>	 Danimarca	37	28	42	25	31	23	32	22	24,5	98	35,5	142	17	240
50	74	<a href="#">Fred Van den Broek</a>	 Paesi Bassi	39	27	30	23	35	21	38	29	25,0	100	35,5	142	17	242
51	84	<a href="#">Paul Vögeli</a>	 Svizzera	35	28	37	24	36	25	33	26	25,8	103	35,3	141	8	244
52	19	<a href="#">Erwin Hansen</a>	Belgio	37	26	32	30	34	26	32	27	27,3	109	33,8	135	9	244
53	29	<a href="#">Zdenek Andr</a>	Repubblica Ceca	38	25	38	26	37	22	30	28	25,3	101	35,8	143	14	244
54	41	<a href="#">Ari Åman</a>	Finlandia	39	25	36	24	31	31	35	24	26,0	104	35,3	141	15	245
55	40	<a href="#">Jussi Kuisma</a>	Finlandia	38	23	39	30	31	23	35	27	25,8	103	35,8	143	15	246
56	39	<a href="#">Juha Lehto</a>	Finlandia	34	29	36	29	37	26	31	25	27,3	109	34,5	138	10	247
57	72	<a href="#">Hans Van der Aa</a>	Paesi Bassi	35	30	36	26	35	21	34	30	26,8	107	35,0	140	11	247

58	70	<a href="#">Peter Groeneveld</a>	 Paesi Bassi	37	30	33	25	31	30	36	25	27,5	110	34,3	137	11	247
59	45	<a href="#">Jean-Pierre Gonthier</a>	 Francia	32	29	32	26	36	27	39	27	27,3	109	34,8	139	10	248
60	31	<a href="#">Leif Baek</a>	 Danimarca	38	27	33	25	37	28	37	26	26,5	106	36,3	145	8	251
61	38	<a href="#">Allan Luoto</a>	 Finlandia	37	33	37	28	34	24	30	29	28,5	114	34,5	138	16	252
62	17	<a href="#">Jean-Pierre Jacob</a>	 Belgio	40	25	41	29	33	26	34	25	26,3	105	37,0	148	12	253
63	15	<a href="#">Jacques Lefevre</a>	 Belgio	36	30	38	27	34	27	35	27	27,8	111	35,8	143	7	254
64	18	<a href="#">Raymond Leemans</a>	 Belgio	38	25	39	27	34	25	40	27	26,0	104	37,8	151	8	255
65	43	<a href="#">Jean-Yves Piroles</a>	 Francia	36	27	37	24	36	30	41	25	26,5	106	37,5	150	11	256
66	42	<a href="#">Hasse Pettersson</a>	 Finlandia	42	27	37	21	38	29	40	26	25,8	103	39,3	157	13	260
67	16	<a href="#">Pascal De Roeck</a>	 Belgio	40	27	42	29	36	26	43	25	26,8	107	40,3	161	11	268
68	44	<a href="#">Lucien Garcia</a>	 Francia	43	39	33	27	35	29	35	29	31,0	124	36,5	146	22	270
69	79	<a href="#">Ananias Quintano</a>	 Portogallo	38	29	36	41	33	28	40	30	32,0	128	36,8	147	20	275
70	47	<a href="#">Marc Bonnet</a>	 Francia	35	30	36	35	41	32	35	32	32,3	129	36,8	147	11	276
71	35	<a href="#">Robert Baldorf</a>	 Danimarca	39	41	42	35	42	31	37	32	34,8	139	40,0	160	15	299

[Senior maschile / Senior men](#) | [Senior femminile / Senior ladies](#) | [Squadra - Men Teams](#) | [Squadra - Ladies Teams](#) | [Elenco](#) | [Statistiche per pista](#) | [Statistiche squadra](#) | [Maggior numero di assi consecutivi](#)

#### Senior femminile / Senior ladies









Posizione	No. di partenza	Nome	Nazione	C1	E2	C3	E4	C5	E6	C7	E8	EMed	ESomma	CMed	CSomma	Diff	Tot
1	3	<a href="#">Elisabeth Kammerer</a>	 Austria	33	21	32	25	29	24	31	24	23,5	94	31,3	125	8	219
2	51	<a href="#">Frauke Eilts</a>	 Germania	34	24	32	21	35	23	29	22	22,5	90	32,5	130	9	220
3	59	<a href="#">Antonella Flamini</a>	 Italia	35	24	29	24	32	24	30	24	24,0	96	31,5	126	6	222
4	49	<a href="#">Alexandra Wirtz</a>	 Germania	32	24	32	24	31	23	35	22	23,3	93	32,5	130	6	223
5	1	<a href="#">Maria Fuschelberger</a>	 Austria	35	23	34	21	33	23	30	24	22,8	91	33,0	132	8	223
6	4	<a href="#">Doris Ertl</a>	 Austria	33	23	30	24	36	28	34	22	24,3	97	33,3	133	12	230
7	61	<a href="#">Ornella Campora</a>	 Italia	29	22	39	26	31	26	35	22	24,0	96	33,5	134	14	230
8	48	<a href="#">Monika Erlbruch</a>	 Germania	33	21	34	25	32	31	31	24	25,3	101	32,5	130	13	231
8	60	<a href="#">Annalisa Aghito</a>	 Italia	34	24	36	20	33	23	32	29	24,0	96	33,8	135	13	231
10	50	<a href="#">Barbara Schmid</a>	 Germania	34	26	28	23	35	22	35	28	24,8	99	33,0	132	13	231
11	14	<a href="#">Greta Janssens</a>	 Belgio	34	29	33	24	33	22	38	21	24,0	96	34,5	138	13	234
12	22	<a href="#">Jaroslava Fiedlerova</a>	 Repubblica Ceca	33	22	34	21	33	31	34	28	25,5	102	33,5	134	11	236
13	23	<a href="#">Dagmar Hirschmannova</a>	 Repubblica Ceca	35	26	33	26	31	30	34	21	25,8	103	33,3	133	13	236
14	2	<a href="#">Johanna Knotzer</a>	 Austria	34	26	35	28	37	23	28	25	25,5	102	33,5	134	14	236
15	90	<a href="#">Bernice Thors</a>	 Svezia	37	26	37	24	34	26	31	23	24,8	99	34,8	139	9	238
16	80	<a href="#">Lucia Schibli</a>	 Svizzera	34	23	38	28	30	23	35	28	25,5	102	34,3	137	13	239
Taglio - 16 giocatori continua dopo il percorso 8																	
17	89	<a href="#">Lena Nilsson</a>	 Svezia	37	24	41	26	32	24	31	26	25,0	100	35,3	141	12	241

18	88	<a href="#">Annelie Larsson</a>	 Svezia	33	29	38	24	39	28	35	23	26,0	104	36,3	145	12	249
19	62	<a href="#">Sonia Pircher</a>	 Italia	35	31	34	26	34	28	34	30	28,8	115	34,3	137	6	252
20	12	<a href="#">Régine Payen</a>	 Belgio	42	31	36	27	32	29	37	27	28,5	114	36,8	147	14	261
21	91	<a href="#">Gerd Andersson</a>	 Svezia	43	32	39	28	34	23	38	27	27,5	110	38,5	154	18	264
22	13	<a href="#">Beatrice Jacob</a>	 Belgio	41	29	44	30	40	35	37	32	31,5	126	40,5	162	13	288
23	78	<a href="#">Fernanda Manso</a>	 Portogallo	39	37	38	30	47	34	38	29	32,5	130	40,5	162	17	292
24	21	<a href="#">Dana Dockalova</a>	 Repubblica Ceca	126	26	38	126	34	32	36	27	52,8	211	58,5	234	192	445




[Senior maschile / Senior men](#) | [Senior femminile / Senior ladies](#) | [Squadra - Men Teams](#) | [Squadra - Ladies Teams](#) | [Elenco](#) | [Statistiche per pista](#) | [Statistiche squadra](#) | [Maggior numero di assi consecutivi](#)

## SQUADRE

### Men Teams

Posizione	Squadra	P1	P2	P3	P4	P5	P6	P7	P8	Totale	Media
1	 Germany	187	136	192	145	191	133	186	134	1304	27,2
2	 Sweden	209	144	190	136	197	133	186	137	1332	27,8
3	 Italy	191	146	184	147	188	144	187	145	1332	27,8
4	 Switzerland	190	148	194	139	199	134	197	137	1338	27,9
5	 Austria	190	141	201	147	187	154	188	137	1345	28,0
6	 Czech Republic	202	145	205	147	203	144	203	144	1393	29,0
7	 Finland	214	155	217	172	204	157	194	154	1467	30,6
8	 Belgium	225	153	225	164	206	155	218	154	1500	31,3

Posizione	Squadra	P1	P2	P3	P4	P5	P6	P7	P8	Totale	Media
1	 Germany (0 sostituti)										
	<a href="#">Hans-Rolf Wageck</a>	33	20	33	28	30	23	30	21	218	27,3
	<a href="#">Bernhard Kreutter</a>	32	24	31	24	34	23	32	23	223	27,9
	<a href="#">Dirk Czerwek</a>	29	21	29	23	33	21	30	25	211	26,4
	<a href="#">Jörn Osnabrügge</a>	31	24	35	22	35	20	32	22	221	27,6
	<a href="#">Philip Busche</a>	33	23	31	23	30	20	32	23	215	26,9
	<a href="#">Karl-Heinz Gerwert</a>	29	24	33	25	29	26	30	20	216	27,0
	<a href="#">Jürgen Summ</a>										
		187	136	192	145	191	133	186	134	1304	27,2
2	 Sweden (0 sostituti)										
	<a href="#">Thomas Sennerby</a>	33	27	30	22	29	21	34	23	219	27,4
	<a href="#">Tommy Blixt</a>	33	23	34	21	34	22	31	21	219	27,4
	<a href="#">Peter Nordin</a>	37	22	31	23	32	19	28	25	217	27,1
	<a href="#">Mats Olsson</a>	39	27	30	26	33	24	32	21	232	29,0
	<a href="#">Jan Åke Persson</a>	33	24	29	23	35	22	31	23	220	27,5
	<a href="#">Peter Söderlund</a>	34	21	36	21	34	25	30	24	225	28,1
	<a href="#">Leif Nilsson</a>										
		209	144	190	136	197	133	186	137	1332	27,8
3	 Italy (1 sostituto)										
	<a href="#">Giuseppe Pullano</a>	35	25	31	25	31	24	27	22	220	27,5
	<a href="#">Antonio Goiorani</a>	31	25	34	28	34				152	29,0
	<a href="#">Francesco De Nardi</a>	31	22	31	23	31	23	33	23	217	27,1

<a href="#">Cesare Crespi</a>	28	28	31	25	30	30	31	22	225	28,1
<a href="#">Michele Graffeo</a>	32	22	29	25	32	21	32	26	219	27,4
<a href="#">Pierluigi Marchiani</a>	34	24	28	21	30	24	33	22	216	27,0
<a href="#">Dieter Kaufmann</a>						i 22	31	30	83	28,9
	191	146	184	147	188	144	187	145	1332	27,8

4  Switzerland (1 sostituto)

<a href="#">Claude Pochon</a>	34	23	31	22	31	22	35	25	223	27,9	
<a href="#">Jörg Wiedemeier</a>	29	23	29	24	34	22	29	20	210	26,3	
<a href="#">Christian Kühni</a>	32	28	33	24	32	24	32	21	226	28,3	
<a href="#">Paul Vögeli</a>	35	28	37	24	17	o			141	30,5	
<a href="#">Pierre Köstinger</a>	32	24	32	22	35	22	34	20	221	27,6	
<a href="#">Eduard Schibli</a>	28	22	32	23	30	23	34	27	219	27,4	
<a href="#">Reinhard Zengaffinen</a>					20	i	21	33	24	98	26,4
	190	148	194	139	199	134	197	137	1338	27,9	

5  Austria (0 sostituti)

<a href="#">Horst Spirk</a>	33	24	38	29	29	25	31	24	233	29,1
<a href="#">Franz Reich</a>	31	24	33	22	33	28	30	23	224	28,0
<a href="#">Anton Wechsberger</a>	32	23	31	21	31	25	31	22	216	27,0
<a href="#">Erwin Frivert</a>	34	25	36	23	33	27	35	23	236	29,5
<a href="#">Alfred Curda</a>	32	22	35	26	30	26	30	23	224	28,0
<a href="#">Reinhard Schuster</a>	28	23	28	26	31	23	31	22	212	26,5
<a href="#">Hermann Turtscher</a>										
	190	141	201	147	187	154	188	137	1345	28,0

6  Czech Republic (0 sostituti)

<a href="#">Ladislav Svihel</a>	34	25	33	24	32	24	33	24	229	28,6
<a href="#">Bohumil Pokorny</a>	32	26	35	26	33	22	34	21	229	28,6
<a href="#">Petr Vlcek</a>	35	22	32	23	30	25	33	21	221	27,6
<a href="#">Libor Vancura</a>	31	24	32	24	35	26	37	27	236	29,5
<a href="#">Jaroslav Rehak</a>	32	23	35	24	36	25	36	23	234	29,3
<a href="#">Zdenek Andr</a>	38	25	38	26	37	22	30	28	244	30,5
<a href="#">Milous Kaspar</a>										
	202	145	205	147	203	144	203	144	1393	29,0

7  Finland (0 sostituti)

<a href="#">Harry Grönlund</a>	33	22	32	34	34	28	31	23	237	29,6
<a href="#">Rolf Bergström</a>	33	23	37	27	37	25	32	26	240	30,0
<a href="#">Allan Luoto</a>	37	33	37	28	34	24	30	29	252	31,5
<a href="#">Juha Lehto</a>	34	29	36	29	37	26	31	25	247	30,9
<a href="#">Jussi Kuisma</a>	38	23	39	30	31	23	35	27	246	30,8
<a href="#">Ari Åman</a>	39	25	36	24	31	31	35	24	245	30,6
<a href="#">Hasse Pettersson</a>										
	214	155	217	172	204	157	194	154	1467	30,6

8  Belgium (0 sostituti)

<a href="#">Jacques Lefevre</a>	36	30	38	27	34	27	35	27	254	31,8
<a href="#">Pascal De Roeck</a>	40	27	42	29	36	26	43	25	268	33,5


<a href="#">Jean-Pierre Jacob</a>	40	25	41	29	33	26	34	25	253	31,6
<a href="#">Raymond Leemans</a>	38	25	39	27	34	25	40	27	255	31,9
<a href="#">Erwin Hansen</a>	37	26	32	30	34	26	32	27	244	30,5
<a href="#">Thierry Cappe</a>	34	20	33	22	35	25	34	23	226	28,3
	225	153	225	164	206	155	218	154	1500	31,3

[Senior maschile / Senior men](#) | [Senior femminile / Senior ladies](#) | [Squadra - Men Teams](#) | [Squadra - Ladies Teams](#) | [Elenco](#) | [Statistiche per pista](#) | [Statistiche squadra](#) | [Maggior numero di assi consecutivi](#)

## SQUADRE

## Ladies Teams

Posizione Squadra	P1	P2	P3	P4	P5	P6	P7	P8	Totale	Media
1  Austria	102	70	96	74	98	75	95	70	680	28,3
2  Italy	98	70	104	70	96	73	97	75	683	28,5
3  Germany	99	71	94	72	98	76	101	74	685	28,5
4  Sweden	107	79	116	74	103	79	100	76	734	30,6
5  Belgium	117	89	113	81	105	86	112	80	783	32,6
6  Czech Republic	194	74	105	173	98	93	104	76	917	38,2
Posizione Squadra	P1	P2	P3	P4	P5	P6	P7	P8	Totale	Media
1  Austria (3 sostituti)										
<a href="#">Maria Fuschelberger</a>	35	23	34	21	33	23	30	24	223	27,9
<a href="#">Johanna Knotzer</a>	34	26		28					88	29,5
<a href="#">Elisabeth Kammerer</a>	33	21	32	25	29	24	31	24	219	27,4
<a href="#">Doris Ertl</a>			30		36	28	34	22	150	28,8
	102	70	96	74	98	75	95	70	680	28,3
2  Italy (0 sostituti)										
<a href="#">Antonella Flamini</a>	35	24	29	24	32	24	30	24	222	27,8
<a href="#">Annalisa Aghito</a>	34	24	36	20	33	23	32	29	231	28,9
<a href="#">Ornella Campora</a>	29	22	39	26	31	26	35	22	230	28,8
<a href="#">Sonia Pircher</a>										
	98	70	104	70	96	73	97	75	683	28,5
3  Germany (0 sostituti)										
<a href="#">Monika Erlbruch</a>	33	21	34	25	32	31	31	24	231	28,9
<a href="#">Alexandra Wirtz</a>	32	24	32	24	31	23	35	22	223	27,9
<a href="#">Barbara Schmid</a>	34	26	28	23	35	22	35	28	231	28,9
<a href="#">Frauke Eilts</a>										
	99	71	94	72	98	76	101	74	685	28,5
4  Sweden (3 sostituti)										
<a href="#">Annelie Larsson</a>	33	29	38	24	21	29			174	31,1
<a href="#">Lena Nilsson</a>	37	24	41	26	32	24	31	26	241	30,1
<a href="#">Bernice Thors</a>	37	26	37	24	34	26	31	23	238	29,8
<a href="#">Gerd Andersson</a>					16		38	27	81	33,0
	107	79	116	74	103	79	100	76	734	30,6

5  Belgium (0 sostituti)

<a href="#">Régine Payen</a>	42	31	36	27	32	29	37	27	261	32,6
<a href="#">Beatrice Jacob</a>	41	29	44	30	40	35	37	32	288	36,0
<a href="#">Greta Janssens</a>	34	29	33	24	33	22	38	21	234	29,3
	117	89	113	81	105	86	112	80	783	32,6

6  Czech Republic (0 sostituti)

<a href="#">Dana Dockalova</a>	126	26	38	126	34	32	36	27	445	55,6
<a href="#">Jaroslava Fiedlerova</a>	33	22	34	21	33	31	34	28	236	29,5
<a href="#">Dagmar Hirschmannova</a>	35	26	33	26	31	30	34	21	236	29,5
	194	74	105	173	98	93	104	76	917	38,2

[Senior maschile / Senior men](#) | [Senior femminile / Senior ladies](#) | [Squadra - Men Teams](#) | [Squadra - Ladies Teams](#) | [Elenco](#) | [Statistiche per pista](#) | [Statistiche squadra](#) | [Maggior numero di assi consecutivi](#)

Questo torneo è gestito da [Bangolf Arena](#) versione 0.9.33 2008-04-02