



Minigolf Europacup 2010 Minigolf European Cup 2010

ERGEBNISLISTE

Datum: 30.09.2010 - 02.10.2010 gedruckt am: 02.10.2010
 Ort: Wasserpark - Wien
 Veranstalter: European Minigolf Sport Federation
 Ausrichter: Österr. Bahngolfverband
 Leitung: Hübner Ernst

Teilnehmer:	Schülerinnen	0	Schüler	0
	Juniorinnen	0	Junioren	4
	Seniorinnen	0	Senioren	0
	Seniorinnen 1	5	Senioren 1	6
	Seniorinnen 2	0	Senioren 2	0
	Damen	21	Herren	59
	Gesamtteilnehmer	Einzel: 95	Mannschaften: 17	

Teilnehmende Nationen: 10

1. MGC 1970 Göttingen e.V., Aalborg MK, BGCU Rot Gold, GK Bratislava, GSP Vergiate, M.C. Monza, Manse RG, MC Effretikon, MC Olten, MGC 90 Brno, MGC Geldrop, MGC Leeuwarden, SG Arheilgen, Sjövikens IF, SK Tempo Praha, Uppsala BGK, Wiener ASKÖ Team 21.

Schieds- Gericht:	Wüthrich Marcus (Vorsitz)	SUI	Jury: Zimmermann Gerd	WMF	
	Berger Markus	AUT		Schwarz Günter	EMF
	Larus Pawel	POL		Hübner Ernst	WAT

Besondere Vorkommnisse (Ermahnungen, Verwarnungen, Strafpunkte):

30.09.2010

Damen - Austausch bei Sjövikens IF (SWE) ab Runde 2 - Iversen Linda für Nilsson Angelica

admonition

unbehaviour - Runde 1 Bahn 8 Larsson Marcus Uppsala

01.10.2010

Damen - Austausch bei MGC Leeuwarden (NED) ab Runde 3, Bahn 15 - Visser Paulien für Jasper Annie
 Herren - Austausch bei WAT 21 (AUT) ab Runde 3, Bahn 15 - Wagenhofer Norb. für Grundner Andreas

02.10.2010

Damen - Austausch bei MC Effretikon (SUI) ab Runde 5, Bahn 4, Schlag 4 - Wicki Maja für Wicki Esther
 Herren - Austausch bei GSP Vergiate (ITA) ab Runde 5, Bahn 8 - Ghiraldi Juri für Graffeo Michele

admonition



unbehaviour - Runde 6 Bahn 16 Oberweg Bianca Göttingen

team faults







time - Runde 6 Bahn 15 Rhy Michel Olten

30. September - 02. Oktober 2010, Wien, Austria

Category / Kategorie: Team Ladies / Damen Mannschaften

Rang	Nation	Score						Summe	Schnitt
1	 MGC 90 Brno	114	130	114	125	120	101	704	39,111
	Tietzova Katerina	45	39	35	43	40	41		
	Handlova Simona	34	41	42	34	38	33		
	Nakladalova Jana	35	50	37	48	42	27		
2	 BGCU Rot Gold	124	121	127	103	119	123	717	39,833
	Heschl Birgit	41	38	46	32	42	35		
	Gruber Elisabeth	43	46	43	40	36	44		
	Kammerer Elisabeth	40	37	38	31	41	44		
E:	Heschl Karin	0	0	0	0	0	0		
3	 1. MGC 1970 Göttingen e.V.	116	130	128	126	115	118	733	40,722
	Oberweg Bianca	35	40	39	42	32	40		
	von d Knesebeck Alexandra	48	40	46	42	49	40		
	Piechotta Nicole	33	50	43	42	34	38		
E:	Richter Anja	0	0	0	0	0	0		
4	 MC Effretikon	116	136	114	124	133	112	735	40,833
	Weber Rebecca	35	44	39	37	38	35		
	Wicki Esther	41	41	35	40	15	0		
	Wicki Sandra	40	51	40	47	45	35		
E:	Wicki Maja	0	0	0	0	35	42		
5	 M.C. Monza	137	135	122	142	123	133	792	44,000
	Baio Claudia	58	51	37	57	43	48		
	Marchiani Sara	40	37	40	41	47	41		
	Bandera Anna	39	47	45	44	33	44		
6	 MGC Leeuwarden	130	135	143	131	135	138	812	45,111
	Van der Laan Ingrid	47	48	40	50	42	54		
	Klarenbeek Natasja	39	35	41	37	38	37		
	Jasper Annie	44	52	54	0	0	0		
E:	Visser Paulien	0	0	8	44	55	47		
7	 Sjöviken IF	156	147	143	143	0	0	589	49,083
	Liljegren Lina	42	41	40	38	0	0		
	Nilsson Angelica	62	0	0	0	0	0		
	Nilsson Lena	52	50	49	46	0	0		
E:	Iversen Linda	0	56	54	59	0	0		

Category / Kategorie: Team Men / Herren Mannschaften

Rang	Nation	Score						Summe	Schnitt
1	 Uppsala BGK	226	218	205	212	222	199	1282	35,611
	Wiklund Anders	42	41	33	41	41	37		
	Brown Lars	27	34	38	29	40	27		
	Ohlden Mikael	40	37	37	43	41	39		
	Larsson Marcus	41	36	36	30	32	34		
	Pölder Thomas	41	38	34	38	34	34		
	Ryner Carl-Johan	35	32	27	31	34	28		
E:	Naslund Jens	0	0	0	0	0	0		
2	 Wiener ASKÖ Team 21	213	203	231	228	216	203	1294	35,944
	Palinkas Csaba	39	28	38	40	34	27		
	Fazekas Adam	34	36	43	37	39	35		
	Bäk Herbert	34	35	30	28	33	30		
	Weber Heinz	34	33	29	32	38	39		
	Grundner Andreas	35	39	45	0	0	0		
	Freilach Christian	37	32	37	46	32	32		
E:	Wagenhofer Norbert	0	0	9	45	40	40		
3	 MC Olten	214	224	227	226	225	222	1338	37,167
	Zaugg Remo	34	32	32	34	31	33		
	Rhyn Michel	37	39	33	41	29	34		
	Charriere Philippe	36	39	35	32	45	39		
	Gygax Marcel	32	46	39	41	42	41		
	Mathys Cedric	42	35	49	44	40	39		
	Spescha Vitus	33	33	39	34	38	36		
E:	Hug Martin	0	0	0	0	0	0		
4	 SG Arheilgen	245	243	230	238	241	217	1414	39,278
	Klassen Oleg	44	33	34	33	43	37		
	Hess Rainer	50	46	40	48	45	35		
	Kube Tobias	44	38	40	42	41	31		
	Kapke Dennis	33	44	36	39	32	40		
	Schneider Andreas	43	43	41	39	40	41		
	Braungart-Zink Achim	31	39	39	37	40	33		
E:	Pester Philipp	0	0	0	0	0	0		
5	 SK Tempo Praha	237	256	251	245	240	219	1448	40,222
	Vozar Josef	36	47	42	36	32	35		
	Riha Michal	35	33	41	38	37	37		
	Pokorny Bohumil	43	46	44	50	40	33		
	Jecny Milan	42	45	43	38	48	46		
	Lipmann Milan	37	44	39	42	39	34		
	Jecny Martin	44	41	42	41	44	34		
E:	Satoransky Milan	0	0	0	0	0	0		
6	 GSP Vergiate	249	244	229	244	253	265	1484	41,222
	Garbui Domenico	44	41	49	41	39	56		
	Graffeo Michele	37	40	35	45	25	0		
	Perazzolo Niccolo	47	47	37	50	43	42		
	Giroldini Rudi	39	38	39	37	32	38		
	Garbui Roberto	42	34	38	33	43	41		
	Baruscotti Ivan	40	44	31	38	38	36		
E:	Ghiraldi Juri	0	0	0	0	33	52		



Minigolf Europacup 2010



























Minigolf European Cup 2010



30. September - 02. Oktober 2010, Wien, Austria

















































7		Manse RG	264	259	244	235	0	0	1002	41,750
		Vihervaara Oskari	50	39	36	42	0	0		
		Puolakkainen Juuso	47	47	41	40	0	0		
		Peltola Pekka	47	40	46	39	0	0		
		Borg Arto	42	47	39	45	0	0		
		Ekman Axel	40	50	45	35	0	0		
		Reunavuori Jukka	38	36	37	34	0	0		
	E:	Peltola Matias	0	0	0	0	0	0		
8		MGC Geldrop	251	276	269	258	0	0	1054	43,917
		Steiger Steven	40	46	49	39	0	0		
		Campfens Chris	44	36	48	43	0	0		
		Craane Ramon	48	51	52	42	0	0		
		Eizinga Roelof	41	40	39	50	0	0		
		Holland Martin van	37	57	41	42	0	0		
		Bos Rene	41	46	40	42	0	0		
	E:	Bakker Wesley	0	0	0	0	0	0		
9		GK Bratislava	246	303	276	281	0	0	1106	46,083
		Zontag Lubomir	52	58	51	49	0	0		
		Bus Ivan	44	46	47	48	0	0		
		Havlik Marian	42	63	46	44	0	0		
		Korinek Marcel	40	41	54	60	0	0		
		Kalnik Jakub	35	49	34	36	0	0		
		Trnka Ladislav	33	46	44	44	0	0		
	E:	Lednik Radomir	0	0	0	0	0	0		
10		Aalborg MK	258	293	295	263	0	0	1109	46,208
		Schwab Allan	39	49	45	44	0	0		
		Knudsen Allan	47	55	45	49	0	0		
		Bielefeld Theis	53	49	67	48	0	0		
		Sörensen Peter	44	52	58	46	0	0		
		Andersen Johnny	37	44	38	41	0	0		
		Thomsen Käre	38	44	42	35	0	0		

Category / Kategorie: Ladies / Damen

Rg.	Name	Verein	Score	Summe	Strg.	Schnitt
1	Handlova Simona	 BRNO	34 41 42 34 38 33	222	9	37,000
2	Klarenbeek Natasja	 LEEUW	39 35 41 37 38 37	227	6	37,833
3	Weber Rebecca	 EFFRE	35 44 39 37 38 35	228	9	38,000
	Oberweg Bianca	 GOETT	35 40 39 42 32 40	228	10	38,000
5	Kammerer Elisabeth	 URG	40 37 38 31 41 44	231	13	38,500
6	Heschl Birgit	 URG	41 38 46 32 42 35	234	14	39,000
7	Wicki Esther	 EFFRE	41 41 35 40 47 35	239	12	39,833
	Nakladalova Jana	 BRNO	35 50 37 48 42 27	239	23	39,833
9	Piechotta Nicole	 GOETT	33 50 43 42 34 38	240	17	40,000
10	Tietzova Katerina	 BRNO	45 39 35 43 40 41	243	10	40,500
11	Marchiani Sara	 MONZ	40 37 40 41 47 41	246	10	41,000
12	Heschl Karin	 URG	48 36 37 45 50 35	251	15	41,833
13	Gruber Elisabeth	 URG	43 46 43 40 36 44	252	10	42,000
	Bandera Anna	 MONZ	39 47 45 44 33 44	252	14	42,000
15	Wicki Maja	 EFFRE	40 38 41 49 46 42	256	11	42,667
16	Wicki Sandra	 EFFRE	40 51 40 47 45 35	258	16	43,000
17	Visser Paulien	 LEEUW	34 42 38 44 55 47	260	21	43,333
18	von d Knesebeck Alexandra	 GOETT	48 40 46 42 49 40	265	9	44,167
19	Van der Laan Ingrid	 LEEUW	47 48 40 50 42 54	281	14	46,833
20	Baio Claudia	 MONZ	58 51 37 57 43 48	294	21	49,000
21	Richter Anja	 GOETT	53 48 47 57 45 51	301	12	50,167
22	Liljegren Lina	 SJOEV	42 41 40 38	161	4	40,250
23	Nilsson Lena	 SJOEV	52 50 49 46	197	6	49,250
24	Iversen Linda	 SJOEV	45 56 54 59	214	14	53,500
25	Nilsson Angelica	 SJOEV	62 49 50 57	218	13	54,500
26	Jasper Annie	 LEEUW	44 52 74 126	296	82	74,000

30. September - 02. Oktober 2010, Wien, Austria

Category / Kategorie: Men / Herren

Rg.	Name	Verein	Score	Summe	Strg.	Schnitt
1	Ryner Carl-Johan	 UPPSA	35 32 27 31 34 28	187	8	31,167
2	Bäk Herbert	 WAT21	34 35 30 28 33 30	190	7	31,667
3	Brown Lars	 UPPSA	27 34 38 29 40 27	195	13	32,500
4	Zaugg Remo	 OLTEN	34 32 32 34 31 33	196	3	32,667
5	Weber Heinz	 WAT21	34 33 29 32 38 39	205	10	34,167
6	Palinkas Csaba	 WAT21	39 28 38 40 34 27	206	13	34,333
7	Larsson Marcus	 UPPSA	41 36 36 30 32 34	209	11	34,833
8	Spescha Vitus	 OLTEN	33 33 39 34 38 36	213	6	35,500
	Rhyn Michel	 OLTEN	37 39 33 41 29 34	213	12	35,500
10	Freilach Christian	 WAT21	37 32 37 46 32 32	216	14	36,000
11	Pölder Thomas	 UPPSA	41 38 34 38 34 34	219	7	36,500
	Braungart-Zink Achim	 ARHEI	31 39 39 37 40 33	219	9	36,500
13	Riha Michal	 TEMPO	35 33 41 38 37 37	221	8	36,833
14	Giroldini Rudi	 VERGI	39 38 39 37 32 38	223	7	37,167
15	Fazekas Adam	 WAT21	34 36 43 37 39 35	224	9	37,333
	Klassen Oleg	 ARHEI	44 33 34 33 43 37	224	11	37,333
	Kapke Dennis	 ARHEI	33 44 36 39 32 40	224	12	37,333
18	Charriere Philippe	 OLTEN	36 39 35 32 45 39	226	13	37,667
19	Baruscotti Ivan	 VERGI	40 44 31 38 38 36	227	13	37,833
20	Vozar Josef	 TEMPO	36 47 42 36 32 35	228	15	38,000
21	Garbui Roberto	 VERGI	42 34 38 33 43 41	231	10	38,500
22	Wiklund Anders	 UPPSA	42 41 33 41 41 37	235	9	39,167
	Lipmann Milan	 TEMPO	37 44 39 42 39 34	235	10	39,167
24	Kube Tobias	 ARHEI	44 38 40 42 41 31	236	13	39,333
25	Ohlden Mikael	 UPPSA	40 37 37 43 41 39	237	6	39,500
26	Gygax Marcel	 OLTEN	32 46 39 41 42 41	241	14	40,167
27	Jecny Martin	 TEMPO	44 41 42 41 44 34	246	10	41,000
28	Schneider Andreas	 ARHEI	43 43 41 39 40 41	247	4	41,167
29	Mathys Cedric	 OLTEN	42 35 49 44 40 39	249	14	41,500
30	Pester Philipp	 ARHEI	47 41 47 44 33 40	252	14	42,000
	Graffeo Michele	 VERGI	37 40 35 45 55 40	252	20	42,000
32	Wagenhofer Norbert	 WAT21	45 41 44 45 40 40	255	5	42,500
	Hug Martin	 OLTEN	38 39 55 48 38 37	255	18	42,500
34	Pokorny Bohumil	 TEMPO	43 46 44 50 40 33	256	17	42,667
35	Jecny Milan	 TEMPO	42 45 43 38 48 46	262	10	43,667
36	Hess Rainer	 ARHEI	50 46 40 48 45 35	264	15	44,000
37	Satoransky Milan	 TEMPO	44 46 41 49 44 42	266	8	44,333
	Perazzolo Niccolo	 VERGI	47 47 37 50 43 42	266	13	44,333
39	Ghiraldi Juri	 VERGI	41 37 33 53 52 52	268	20	44,667
40	Garbui Domenico	 VERGI	44 41 49 41 39 56	270	17	45,000
41	Reunavuori Jukka	 MANSE	38 36 37 34	145	4	36,250
	Naslund Jens	 UPPSA	38 41 30 36	145	11	36,250
43	Kalnik Jakob	 BRATI	35 49 34 36	154	15	38,500
44	Peltola Matias	 MANSE	43 41 33 39	156	10	39,000
45	Thomsen Käre	 AALBO	38 44 42 35	159	9	39,750
46	Andersen Johnny	 AALBO	37 44 38 41	160	7	40,000
47	Trnka Ladislav	 BRATI	33 46 44 44	167	13	41,750
	Vihervaara Oskari	 MANSE	50 39 36 42	167	14	41,750



Minigolf Europacup 2010

Minigolf European Cup 2010



30. September - 02. Oktober 2010, Wien, Austria

49	Bos Rene		GELD	41	46	40	42	169	6	42,250
50	Eizinga Roelof		GELD	41	40	39	50	170	11	42,500
	Ekman Axel		MANSE	40	50	45	35	170	15	42,500
52	Campfens Chris		GELD	44	36	48	43	171	12	42,750
53	Peltola Pekka		MANSE	47	40	46	39	172	8	43,000
54	Borg Arto		MANSE	42	47	39	45	173	8	43,250
55	Steiger Steven		GELD	40	46	49	39	174	10	43,500
56	Puolakkainen Juuso		MANSE	47	47	41	40	175	7	43,750
57	Schwab Allan		AALBO	39	49	45	44	177	10	44,250
	Holland Martin van		GELD	37	57	41	42	177	20	44,250
59	Bus Ivan		BRATI	44	46	47	48	185	4	46,250
60	Craane Ramon		GELD	48	51	52	42	193	10	48,250
61	Korinek Marcel		BRATI	40	41	54	60	195	20	48,750
	Havlik Marian		BRATI	42	63	46	44	195	21	48,750
63	Knudsen Allan		AALBO	47	55	45	49	196	10	49,000
64	Sörensen Peter		AALBO	44	52	58	46	200	14	50,000
65	Zontag Lubomir		BRATI	52	58	51	49	210	9	52,500
66	Bielefeld Theis		AALBO	53	49	67	48	217	19	54,250
67	Bakker Wesley		GELD	47	55	65	54	221	18	55,250
68	Grundner Andreas		WAT21	35	39	73	126	273	91	68,250
69	Lednik Radomir		BRATI	126	126	126	126	504	0	126,000