

WMF Gold Sponsors

Seniors European Championships 2013

Updated: 2013-08-10 07:09

Jury:

Roelof Hooijsma (chairman) (Netherlands)
Harry Gronlund (Finland)
Eduard Schibli (Switzerland)

Referees:

Wil van Disseldorp (headreferee) (Netherlands)
Tuula Mork (Sweden)
Thomas Zeininger (Austria)

Tournament Director

Wil van Disseldorp (Senior Players Officer)

Tournament Officer

Roelof Hooijsma

07-08-2013

12:20 tournament is interrupted due to rain

13:45 restart tournament

15:05 tournament is interrupted due to rain

16:20 end of tournamentday due to rain

Thursday (08-08-2013) will be started at 8:00 with shotgun

Substitutions

Netherlands: Alie Visser for Petra Tenge from Round 2 Lane 14 Shot 0
Czech Republic: Libor Vancura for Ladislav Svihel from Round 2 Lane 14 Shot 2
Netherlands: Martin Mulder for Wilbert van Helmond from Round 3 Lane 9 Shot 0
Austria: Anton Wechselberger for Franz Berger from Round 3 Lane 6 Shot 2
Sweden: Orjan Johansson for Ronnie Lungren from Round 4 Lane 1 Shot 0
Sweden: Lena Nilson for Annelie Larsson from Round 4 Lane 6 Shot 0
Italië: Daniele Rabbi for Rinaldo Foini Round 4 Lane 9 Shot 0
Switzerland: Susy Schappi for Lucia's Schibli from Round 5 Lane 1 Shot 0
Switzerland: Hanspeter Künzi for Jörg Wiedemeier from Round 6 Lane 1 Shot 0
Austria: Johanna Knotzer for Regine Heschl from Round 6 Lane 10 Shot 3
Germany: Udo Rathje for Robert Kullick from Round 6 Lane 11 Shot 0

Penalties:

Spoken notes: Dagmar Hirschmannova: time
Spoken notes: Alice Kobisch: time
Spoken notes: Martin van Holland: time
Spoken notes: Ronnie Lungren: time
Spoken notes: Jacco van der Stelt: time
Spoken notes: Marcus Janssen: loudnes
Spoken notes: Libor Vancura: time

Jury and Referee decision:

There will be play only 1 intermediate round, started with shotgun, and 1 finalround for the strokeplay competition.

The final round will start after the intermediate round at 16.15

Results Seniors Women

Rank	Name	Country	R1	R2	R3	R4	R5	R6	R7	R8	Average	Diff	Tot
1	Gaby Rahmlow	GER	29	27	31	28	28	27	32	32	29,3	5	234
2	Linda Lundberg	SWE	31	27	29	33	33	30	28	33	30,5	6	244
3	Bernice Thors	SWE	32	29	34	31	33	35	30	28	31,5	7	252
4	Annelie Larsson	SWE	31	33	31	33	30	31	29	36	31,8	7	254
5	Andrea Reinicke	GER	29	38	32	36	30	32	32	28	32,1	10	257
6	Alice Kobisch	GER	33	33	32	34	36	31	33	30	32,8	6	262
7	Maria Fuschelberger	AUT	34	29	38	34	33	38	32	30	33,5	9	268
8	Elisabeth Kammerer	AUT	33	31	32	34	32	35	32	40	33,6	9	269
9	Antonella Flamini	ITA	29	32	40	31	33	36	36	32	33,6	11	269
10	Johanna Knotzer	AUT	31	36	37	25	37	37	35	35	34,1	12	273
Cut - 9 players + players with same result continues after round 7													
11	Claudia Anderegg	SUI	38	30	30	35	38	35	35		34,4	8	241
12	Lena Nilsson	SWE	33	41	33	35	37	33	29		34,4	12	241
13	Marianne Groenendijk	NED	39	36	30	35	38	35	30		34,7	9	243
14	Greta Janssens	BEL	33	34	37	36	35	37	33		35,0	4	245
15	Dagmar Hirschmannová	CZE	32	30	29	36	49	36	37		35,6	20	249
16	Heidi Stricker	SUI	37	31	36	31	41	39	37		36,0	10	252
17	Regine Heschl	AUT	38	36	31	37	34	45	32		36,1	14	253
18	Silvia Haller	GER	37	36	43	42	30	36	29		36,1	14	253
19	Petra Tenge	NED	39	42	37	34	33	32	38		36,4	10	255
20	Seija Björk	FIN	36	30	32	33	39	43	42		36,4	13	255
21	Alie Visser	NED	43	35	36	42	39	35	35		37,9	8	265
22	Lucia Schibli	SUI	40	38	44	42	37	34	34		38,4	10	269
23	Annie Jasper	NED	36	36	31	36	36	47	47		38,4	16	269
24	Viviane Blanchy	BEL	48	38	35	41	42	40	26		38,6	22	270
25	Susy Schäppi	SUI	40	39	42	35	38	42	38		39,1	7	274
26	Minna Sola	FIN	47	44	41	38	30	33	42		39,3	17	275
27	Anki Sandvik	FIN	53	48	33	41	38	42	30		40,7	23	285
28	Sonia Nardin	ITA	43	41	40	49	40	37	40		41,4	12	290
29	Béatrice Jacob	BEL	39	54	49	37	44	39	37		42,7	17	299





Results Seniors Men




Rank	Name	Country	R1	R2	R3	R4	R5	R6	R7	R8	Average	Diff	Tot
1	Stefan Viberg	SWE	25	25	28	29	22	25	28	26	26,0	7	208
2	Markus Janßen	GER	28	33	23	33	25	30	26	24	27,8	10	222
3	Herbert Bäk	AUT	28	29	27	25	28	28	31	28	28,0	6	224
4	Michael Müller	GER	32	26	27	29	28	28	29	29	28,5	6	228
5	Mikael Karlsson	SWE	30	26	27	26	31	30	29	30	28,6	5	229
6	Peter Nordin	SWE	29	31	29	29	30	27	28	27	28,8	4	230
7	Roman Kobisch	GER	29	31	28	31	27	28	29	27	28,8	4	230
8	René Schächli	SUI	28	35	30	26	26	27	30	28	28,8	9	230
9	Uwe Ludwig	GER	27	26	28	32	31	30	29	29	29,0	6	232
10	Örjan Johansson	SWE	31	31	27	26	29	31	32	32	29,9	6	239
11	Christian Freilach	AUT	33	31	28	30	28	29	30	31	30,0	5	240
12	Reinhard Zengaffinen	SUI	29	29	33	30	27	35	27	31	30,1	8	241
13	Karl-Heinz Gerwert	GER	27	33	31	30	35	24	34	30	30,5	11	244
14	Paul Vögeli	SUI	33	32	30	31	31	29	28	31	30,6	5	245
15	Jan Metyš	CZE	32	28	29	32	29	28	35	32	30,6	7	245
Cut - 15 players + players with same result continues after round 7													
16	Jaroslav Rehák	CZE	29	31	24	31	31	36	33		30,7	12	215
17	Louis Otten	NED	33	29	33	29	32	30	30		30,9	4	216
18	Peter Söderlund	SWE	28	33	32	29	34	32	28		30,9	6	216
19	Anton Wechselberger	AUT	32	30	32	31	30	33	29		31,0	4	217
20	Mats Olsson	SWE	31	31	33	28	33	28	33		31,0	5	217
21	Martin Mulder	NED	30	29	34	29	32	33	33		31,4	5	220
22	Ruud Slappendel	NED	35	37	29	28	31	32	28		31,4	9	220
23	Thierry Cappe	BEL	28	35	33	29	34	33	29		31,6	7	221
23	Reinhard Schuster	AUT	34	28	29	35	33	29	33		31,6	7	221
25	Jean-Pierre Jacob	BEL	31	33	34	31	30	27	35		31,6	8	221
26	Horst Brandstätter	AUT	27	33	32	41	30	31	27		31,6	14	221
27	Mario Schneider	SUI	39	32	30	29	37	25	30		31,7	14	222
28	Markku Sillman	FIN	33	29	33	34	34	30	30		31,9	5	223
29	Edvin Jurmu	FIN	28	35	28	30	39	30	33		31,9	11	223
30	Ronnie Lundgren	SWE	30	31	36	29	31	36	31		32,0	7	224
31	Erling Jensen	DEN	35	32	31	31	35	30	31		32,1	5	225
32	Bohumil Pokorný	CZE	35	36	29	32	27	37	29		32,1	10	225
33	Libor Vancura	CZE	33	30	32	33	33	30	34		32,1	4	225
34	Robert Hybner	CZE	33	31	34	30	34	33	32		32,4	4	227
35	Francesco Leuci	ITA	37	33	33	30	32	30	32		32,4	7	227
36	Arto Borg	FIN	32	38	33	32	31	35	30		33,0	8	231

Rank	Name	Country	R1	R2	R3	R4	R5	R6	R7	R8	Average	Diff	Tot
37	Roger Anderegg	SUI	36	30	28	35	35	34	34		33,1	8	232
38	Giuseppe Pullano	ITA	33	34	35	28	28	32	42		33,1	14	232
39	Martin van Holland	NED	39	30	31	27	40	32	34		33,3	13	233
40	Eppie Paulusma	NED	34	38	31	31	34	34	32		33,4	7	234
41	Jyri Rantanen	FIN	37	37	32	34	35	30	29		33,4	8	234
42	Marko Nuotio	FIN	38	36	28	36	34	32	30		33,4	10	234
43	Dieter Kaufmann	ITA	34	29	40	39	29	32	31		33,4	11	234
44	Francesco De Nardi	ITA	34	30	34	37	31	35	34		33,6	7	235
45	Jacco van der Stelt	NED	40	30	31	36	31	30	37		33,6	10	235
46	Ari Ahrenberg	FIN	27	38	33	28	34	41	34		33,6	14	235
47	Zdenek Andr	CZE	37	32	33	33	35	33	33		33,7	5	236
48	Jussi Kuisma	FIN	34	33	33	36	31	32	37		33,7	6	236
48	Wilbert van Helmond	NED	36	37	33	32	33	34	31		33,7	6	236
50	Karl Lakos	AUT	32	38	28	33	34	39	35		34,1	11	239
51	Jaeques Libert	BEL	39	39	27	33	38	31	37		34,9	12	244
52	Raymond Leemans	BEL	32	37	30	38	37	34	37		35,0	8	245
53	Hanspeter Künzi	SUI	28	34	33	39	31	40	40		35,0	12	245
54	Daniele Rabbi	ITA	32	40	34	34	33	38	36		35,3	8	247
55	Morten Rasmussen	DEN	31	40	34	31	37	33	41		35,3	10	247
56	Ladislav Švihel	CZE	39	46	36	30	32	34	38		36,4	16	255
57	Pascal de Roeck	BEL	33	36	27	45	41	43	36		37,3	18	261
58	Erwin Hansen	BEL	39	40	40	36	37	35	35		37,4	5	262
59	Leif Bæk	DEN	42	36	40	35	41	34	37		37,9	8	265
60	Fabrizio Polese	ITA	29	41	37	33	45	45	37		38,1	16	267
61	Udo Rathje	GER						17			38,3	0	17
62	Robert Baldorf	DEN	47	45	40	34	38	33	37		39,1	14	274
63	Rinaldo Foini	ITA	33	43	39	48	40	37	38		39,7	15	278
64	Jan F Hansen	DEN	45	36	49	45	34	35	36		40,0	15	280
65	Jan Vitten Rasmussen	DEN	42	50	40	33	43	37	50		42,1	17	295
66	Maurice Quintin	BEL	40	48	43	45	38	60	44		45,4	22	318
67	Robert Kullick	GER	26	33	28	39	27	17			30,6	13	170 wo
68	Jörg Wiedemeier	SUI	36	32	31	31	36				33,2	5	166 wo
69	Franz Berger	AUT	32	32	14						33,4	0	78 wo

Rank	Team	Results						TEAMS		Men
		R1	R2	R3	R4	R5	R6	Avg	Total	
1	Sweden	173	177	185	167	179	173	29,3	1054	
2	Germany	169	182	165	194	173	174	29,4	1057	
3	Austria	186	191	179	195	183	189	31,2	1123	
4	Switzerland	201	190	182	182	192	189	31,6	1136	
5	Czech Republic	205	197	181	191	189	197	32,2	1160	
6	Netherlands	217	201	191	180	200	191	32,8	1180	
7	Finland	192	209	188	196	203	200	33,0	1188	
8	Belgium	202	220	191	212	217	203	34,6	1245	
9	Italy	200	210	218	210	198	212	34,7	1248	
10	Denmark	242	239	234	209	228	202	37,6	1354	

1	Sweden (1 substitute)	R1	R2	R3	R4	R5	R6	Avg	Total
	Stefan Viberg	25	25	28	29	22	25	25,7	154
	Peter Nordin	29	31	29	29	30	27	29,2	175
	Mats Olsson	31	31	33	28	33	28	30,7	184
	Ronnie Lundgren	30	31	36				32,2	97
	Mikael Karlsson	30	26	27	26	31	30	28,3	170
	Peter Söderlund	28	33	32	29	34	32	31,3	188
	Örjan Johansson				26	29	31	29,2	86
		173	177	185	167	179	173	29,3	1054
2	Germany (1 substitute)	R1	R2	R3	R4	R5	R6	Avg	Total
	Robert Kullick	26	33	28	39	27	17	30,6	170
	Uwe Ludwig	27	26	28	32	31	30	29,0	174
	Karl-Heinz Gerwert	27	33	31	30	35	24	30,0	180
	Roman Kobisch	29	31	28	31	27	28	29,0	174
	Michael Müller	32	26	27	29	28	28	28,3	170
	Markus Janßen	28	33	23	33	25	30	28,7	172
	Udo Rathje						17	38,3	17
		169	182	165	194	173	174	29,4	1057
3	Austria (1 substitute)	R1	R2	R3	R4	R5	R6	Avg	Total
	Herbert Bäk	28	29	27	25	28	28	27,5	165
	Christian Freilach	33	31	28	30	28	29	29,8	179
	Franz Berger	32	32	14				33,4	78
	Karl Lakos	32	38	28	33	34	39	34,0	204
	Horst Brandstätter	27	33	32	41	30	31	32,3	194
	Reinhard Schuster	34	28	29	35	33	29	31,3	188
	Anton Wechselberger			21	31	30	33	31,3	115
		186	191	179	195	183	189	31,2	1123

4	 Switzerland (1 substitute)	R1	R2	R3	R4	R5	R6	Avg	Total
	René Schättpi	28	35	30	26	26	27	28,7	172
	Reinhard Zengaffinen	29	29	33	30	27	35	30,5	183
	Jörg Wiedemeier	36	32	31	31	36	33,2	166	
	Paul Vögeli	33	32	30	31	31	29	31,0	186
	Roger Anderegg	36	30	28	35	35	34	33,0	198
	Mario Schneider	39	32	30	29	37	25	32,0	192
	Hanspeter Künzi						39	34,2	39
		201	190	182	182	192	189	31,6	1136
5	 Czech Republic (1 substitute)	R1	R2	R3	R4	R5	R6	Avg	Total
	Ladislav Švihel	39	31	14				36,2	70
	Jan Metyš	32	28	29	32	29	28	29,7	178
	Robert Hybner	33	31	34	30	34	33	32,5	195
	Bohumil Pokorný	35	36	29	32	27	37	32,7	196
	Jaroslav Rehák	29	31	24	31	31	36	30,3	182
	Zdenek Andr	37	32	33	33	35	33	33,8	203
	Libor Vancura		8	5	32	33	30	31,8	136
		205	197	181	191	189	197	32,2	1160
6	 Netherlands (1 substitute)	R1	R2	R3	R4	R5	R6	Avg	Total
	Wilbert van Helmond	36	37	19				34,2	92
	Eppie Paulusma	34	38	31	31	34	34	33,7	202
	Martin van Holland	39	30	31	27	40	32	33,2	199
	Jacco van der Stelt	40	30	31	36	31	30	33,0	198
	Louis Otten	33	29	33	29	32	30	31,0	186
	Ruud Slappendel	35	37	29	28	31	32	32,0	192
	Martin Mulder			17	10	32	33	31,2	111
		217	201	191	180	200	191	32,8	1180
7	 Finland (0 substitutes)	R1	R2	R3	R4	R5	R6	Avg	Total
	Markku Sillman	33	29	33	34	34	30	32,2	193
	Marko Nuotio	38	36	28	36	34	32	34,0	204
	Ari Ahrenberg	27	38	33	28	34	41	33,5	201
	Arto Borg	32	38	33	32	31	35	33,5	201
	Jussi Kuisma	34	33	33	36	31	32	33,2	199
	Edvin Jurmu	28	35	28	30	39	30	31,7	190
	Jyri Rantanen								
		192	209	188	196	203	200	33,0	1188

8		Belgium (0 substitutes)	R1	R2	R3	R4	R5	R6	Avg	Total
		Pascal de Roeck	33	36	27	45	41	43	37,5	225
		Thierry Cappe	28	35	33	29	34	33	32,0	192
		Erwin Hansen	39	40	40	36	37	35	37,8	227
		Jean-Pierre Jacob	31	33	34	31	30	27	31,0	186
		Raymond Leemans	32	37	30	38	37	34	34,7	208
		Jaeques Libert	39	39	27	33	38	31	34,5	207
		Maurice Quintin								
			202	220	191	212	217	203	34,6	1245
9		Italy (1 substitute)	R1	R2	R3	R4	R5	R6	Avg	Total
		Giuseppe Pullano	33	34	35	28	28	32	31,7	190
		Francesco De Nardi	34	30	34	37	31	35	33,5	201
		Rinaldo Foini	33	43	39	24	8		40,0	139
		Fabrizio Polese	29	41	37	33	45	45	38,3	230
		Dieter Kaufmann	34	29	40	39	29	32	33,8	203
		Francesco Leuci	37	33	33	30	32	30	32,5	195
		Daniele Rabbi				19	10	33	35,2	90
			200	210	218	210	198	212	34,7	1248
10		Denmark (0 substitutes)	R1	R2	R3	R4	R5	R6	Avg	Total
		Leif Bæk	42	36	40	35	41	34	38,0	228
		Jan F Hansen	45	36	49	45	34	35	40,7	244
		Robert Baldorf	47	45	40	34	38	33	39,5	237
		Jan Vitten Rasmussen	42	50	40	33	43	37	40,8	245
		Erling Jensen	35	32	31	31	35	30	32,3	194
		Morten Rasmussen	31	40	34	31	37	33	34,3	206
			242	239	234	209	228	202	37,6	1354

		Results						TEAMS Women	
Rank	Team	R1	R2	R3	R4	R5	R6	Avg	Total
1	Germany	91	98	95	98	94	90	31,4	566
2	Sweden	94	89	94	101	103	98	32,2	579
3	Austria	105	96	101	105	99	113	34,4	619
4	Switzerland	115	99	110	108	117	116	36,9	665
5	Netherlands	114	116	97	113	113	117	37,2	670
6	Finland	136	122	106	112	107	118	38,9	701
7	Belgium	120	126	121	114	121	116	39,9	718

1	Germany (0 substitutes)	R1	R2	R3	R4	R5	R6	Avg	Total
	Gaby Rahmlow	29	27	31	28	28	27	28,3	170
	Andrea Reinicke	29	38	32	36	30	32	32,8	197
	Alice Kobisch	33	33	32	34	36	31	33,2	199
	Silvia Haller								
		91	98	95	98	94	90	31,4	566
2	Sweden (1 substitute)	R1	R2	R3	R4	R5	R6	Avg	Total
	Linda Lundberg	31	27	29	33	33	30	30,5	183
	Annelie Larsson	31	33	31	15 ⁵ 0			31,5	110
	Bernice Thors	32	29	34	31	33	35	32,3	194
	Lena Nilsson				22 ¹³ 1	37	33	35,3	92
		94	89	94	101	103	98	32,2	579
3	Austria (1 substitute)	R1	R2	R3	R4	R5	R6	Avg	Total
	Maria Fuschelberger	34	29	38	34	33	38	34,3	206
	Regine Heschl	38	36	31	37	34	22 ¹⁰ 0	36,8	198
	Elisabeth Kammerer	33	31	32	34	32	35	32,8	197
	Johanna Knotzer						18 ⁹ 1	33,8	18
		105	96	101	105	99	113	34,4	619
4	Switzerland (1 substitute)	R1	R2	R3	R4	R5	R6	Avg	Total
	Lucia Schibli	40	38	44	42	0		39,2	164
	Heidi Stricker	37	31	36	31	41	39	35,8	215
	Claudia Anderegg	38	30	30	35	38	35	34,3	206
	Susy Schächpi					38 ¹	42	39,3	80
		115	99	110	108	117	116	36,9	665
5	Netherlands (1 substitute)	R1	R2	R3	R4	R5	R6	Avg	Total
	Annie Jasper	36	36	31	36	36	47	37,0	222
	Petra Tenge	39	32 ¹³ 0					36,2	71
	Marianne Groenendijk	39	36	30	35	38	35	35,5	213
	Alie Visser		12 ⁵ 1	36	42	39	35	38,3	164
		114	116	97	113	113	117	37,2	670

6	🇫🇮 Finland (0 substitutes)	R1	R2	R3	R4	R5	R6	Avg	Total
	Seija Björk	36	30	32	33	39	43	35,5	213
	Anki Sandvik	53	48	33	41	38	42	42,5	255
	Minna Sola	47	44	41	38	30	33	38,8	233
		136	122	106	112	107	118	38,9	701

7	🇧🇪 Belgium (0 substitutes)	R1	R2	R3	R4	R5	R6	Avg	Total
	Béatrice Jacob	39	54	49	37	44	39	43,7	262
	Viviane Blanchy	48	38	35	41	42	40	40,7	244
	Greta Janssens	33	34	37	36	35	37	35,3	212
		120	126	121	114	121	116	39,9	718

Matchplay Senior men

16 - part-final	R1	8 - part-final	R2	Quarter-final	R3	Semi-final	R4	Final	R5
Stefan Viberg	7	Stefan Viberg	6	Stefan Viberg	3	Stefan Viberg	6	Stefan Viberg	2
Bohumil Pokorný	3								
Jaroslav Reháč	4	Louis Otten	3						
Louis Otten	7								
Uwe Ludwig	4	Uwe Ludwig	5	Uwe Ludwig	0				
Reinhard Schuster	3								
Roman Kobisch	5	Roman Kobisch	3						
Jean-Pierre Jacob	0								
Michael Müller	4	Michael Müller	2	Reinhard Zengaffinen	2	Mikael Karlsson	2		
Markku Sillman	2								
Reinhard Zengaffinen	4	Reinhard Zengaffinen	4						
Martin Mulder	0								
Jan Metyš	5	Jan Metyš	2	Mikael Karlsson	4				
Mats Olsson	4								
Mikael Karlsson	5	Mikael Karlsson	4						
Edvin Jurmu	2								
Markus Janßen	5	Markus Janßen	4	Markus Janßen	4	Markus Janßen	1		
Ronnie Lundgren	2								
Paul Vögeli	4	Paul Vögeli	2						
Anton Wechselberger	3			René Schächli	0				
Christian Freilach	3	Ruud Slappendel	1						
Ruud Slappendel	5								
René Schächli	6	René Schächli	4						
Mario Schneider	1							Horst Brandstetter	3
Peter Nordin	2	Horst Brandstetter	7	Horst Brandstetter	7	Horst Brandstetter	5		
Horst Brandstetter	6								
Örjan Johansson	3	Örjan Johansson	1						
Thierry Cappe	2								
Karl-Heinz Gerwert	4	Peter Söderlund	3	Erling Jensen	3				
Peter Söderlund	5								
Herbert Bäk	3	Erling Jensen	4						
Erling Jensen	4								

Rang	Rang
1	AUT Horst Brandstetter
2	SWE Stefan Viberg
3	SWE Mikael Karlsson
4	GER Markus Janßen
5	SUI René Schächli
6	GER Uwe Ludwig
7	SUI Reinhard Zengaffinen
8	DEN Erling Jensen
9	GER Michael Müller
10	GER Roman Kobisch
11	SWE Örjan Johansson
12	CZE Jan Metyš
13	SUI Paul Vögeli
14	NED Louis Otten
15	SWE Peter Söderlund
16	NED Ruud Slappendel
17	AUT Herbert Bäk
18	SWE Peter Nordin
19	AUT Christian Freilach
20	GER Karl-Heinz Gerwert
21	CZE Jaroslav Reháč
22	AUT Anton Wechselberger
23	SWE Mats Olsson
24	NED Martin Mulder
25	BEL Thierry Cappe
26	AUT Reinhard Schuster
27	BEL Jean-Pierre Jacob
28	SUI Mario Schneider
29	FIN Markku Sillman
30	FIN Edvin Jurmu
31	SWE Ronnie Lundgren
32	CZE Bohumil Pokorný

3:rd - 4:th

Mikael Karlsson	4
Markus Janßen	3

Matchplay Senior women

8 - part-final	R1	Quarter-final	R2	Semi-final	R3	Final	R4
Gaby Rahmlow	6	Gaby Rahmlow	4	Gaby Rahmlow	5	Gaby Rahmlow	4
Heidi Stricker	0	Maria Fuschelberger	0				
Antonella Flamini	2	Elisabeth Kammerer	3	Bernice Thors	0		
Maria Fuschelberger	3	Bernice Thors	7				
Elisabeth Kammerer	7	Greta Janssens	0	Andrea Reinicke	5	Andrea Reinicke	1
Lena Nilsson	3	Andrea Reinicke	3				
Bernice Thors	6	Alice Kobisch	1	Linda Lundberg	4		
Marianne Groenendijk	4	Linda Lundberg	4				
Annelie Larsson	3						
Greta Janssens	5						
Andrea Reinicke	5						
Claudia Anderegg	1						
Alice Kobisch	5						
Johanna Knotzer	3						
Linda Lundberg	5						
Dagmar Hirschmannová	4						

3:rd - 4:th

Bernice Thors	5
Linda Lundberg	3

Rang

- 1 **GER Gaby Rahmlow**
- 2 **GER Andrea Reinicke**
- 3 **SWE Bernice Thors**
- 4 SWE Linda Lundberg
- 5 AUT Elisabeth Kammerer
- 6 GER Alice Kobisch
- 7 AUT Maria Fuschelberger
- 8 BEL Greta Janssens
- 9 SWE Annelie Larsson
- 10 ITA Antonella Flamini
- 11 AUT Johanna Knotzer
- 12 SUI Claudia Anderegg
- 13 SWE Lena Nilsson
- 14 NED Marianne Groenendijk
- 15 CZE Dagmar Hirschmannová
- 16 SUI Heidi Stricker